



វាយទាមលទ្ធភាពនាំមុខងាយ

វិទ្យាសាស្ត្រសម្រាប់ការងារ
បង្កើនប្រសិទ្ធភាព
បង្កើនការងារ ឆ.២០២០

รายงานการใช้จ่ายเงิน(1 ตุลาคม 2559 -29 กันยายน 2560)

หน่วยงาน	งบแผ่นดิน				งบรายได้				รวมงบแผ่นดินและงบรายได้			
	รับจัดสรร	ใช้ไป	คงเหลือ	คิดเป็นร้อยละ	รับจัดสรร	ใช้ไป	คงเหลือ	คิดเป็นร้อยละ	รับจัดสรร	ใช้ไป	คงเหลือ	คิดเป็นร้อยละ
คณะครุศาสตร์	2,612,600.00	2,476,195.00	136,405.00	94.78	7,635,390.00	6,418,618.00	1,216,772.00	84.06	10,247,990.00	8,894,813.00	1,353,177.00	86.80
คณะวิทยาศาสตร์และเทคโนโลยี	17,219,500.00	17,027,624.78	191,875.22	98.89	11,870,615.00	10,792,434.41	1,078,180.59	90.92	29,090,115.00	27,820,059.19	1,270,055.81	95.63
คณะมนุษยศาสตร์และสังคมศาสตร์	5,672,100.00	4,741,760.00	930,340.00	83.60	12,054,756.00	11,921,460.00	133,296.00	98.89	17,726,856.00	16,663,220.00	1,063,636.00	94.00
คณะวิทยาการจัดการ	1,691,800.00	1,682,586.17	9,213.83	99.46	3,924,987.00	3,864,249.96	60,737.04	98.45	5,616,787.00	5,546,836.13	69,950.87	98.75
คณะเทคโนโลยีอุตสาหกรรม	9,372,000.00	8,708,302.00	663,698.00	92.92	4,249,348.00	3,904,951.00	344,397.00	91.90	13,621,348.00	12,613,253.00	1,008,095.00	92.60
คณะเกษตรและอุตสาหกรรมเกษตร	2,853,100.00	2,755,338.26	97,761.74	96.57	1,888,553.00	1,834,592.19	53,960.81	97.14	4,741,653.00	4,589,930.45	151,722.55	96.80
โครงการบัณฑิตวิทยาลัย	20,000.00	18,900.00	1,100.00	94.50	14,790,000.00	13,048,018.05	1,741,981.95	88.22	14,810,000.00	13,066,918.05	1,743,081.95	88.23
สถาบันวิจัยและพัฒนา	12,539,400.00	12,519,300.00	20,100.00	99.84	2,200,000.00	1,795,960.26	404,039.74	81.63	14,739,400.00	14,315,260.26	424,139.74	97.12
สำนักศิลปะและวัฒนธรรม	5,282,900.00	5,143,730.00	139,170.00	97.37	1,000,000.00	959,527.00	40,473.00	95.95	6,282,900.00	6,103,257.00	179,643.00	97.14
สำนักส่งเสริมและงานทะเบียน	4,020,000.00	3,148,795.00	871,205.00	78.33	2,500,000.00	2,459,479.17	40,520.83	98.38	6,520,000.00	5,608,274.17	911,725.83	86.02
สำนักวิทยบริการและเทคโนโลยีสารสนเทศ	30,000.00	20,740.00	9,260.00	69.13	10,570,000.00	7,037,422.32	3,532,577.68	66.58	10,600,000.00	7,058,162.32	3,541,837.68	66.59
สำนักงานอธิการบดี	375,693,900.00	355,772,169.72	19,921,730.28	94.70	94,026,351.00	85,898,820.85	8,127,530.15	91.36	469,720,251.00	441,670,990.57	28,049,260.43	94.03
โรงเรียนสาธิต	2,110,900.00	1,493,153.06	617,746.94	70.74	2,370,000.00	2,338,516.00	31,484.00	98.67	4,480,900.00	3,831,669.06	649,230.94	85.51
รวม	439,118,200.00	415,508,593.99	23,609,606.01	94.62	169,080,000.00	152,274,049.21	16,805,950.79	90.06	608,198,200.00	567,782,643.20	40,415,556.80	93.35

โครงการภายใต้ประเด็นยุทธศาสตร์ที่ 1 ตามแผนปฏิบัติการประจำปี (2560)

มหาวิทยาลัยราชภัฏสุรินทร์

ลำดับ	โครงการ	สอดคล้องกับงาน ประกันคุณภาพ (สมศ./สกอ/ กพร.)	ตัวชี้วัดและค่าเป้าหมายโครงการ		งบประมาณ						ผลการดำเนินงาน		โครงการบรรลุตาม วัตถุประสงค์		หน่วยงานที่ รับผิดชอบ
			ตัวชี้วัด	เป้าหมาย	งบแผ่นดิน			งบเงินรายได้			เชิงคุณภาพ	เชิงปริมาณ	บรรลุ	ไม่บรรลุ	
					รับจัดสรร	ใช้ไป	คงเหลือ	รับจัดสรร	ใช้ไป	คงเหลือ					
1	โครงการพัฒนาบุคลากรสายผู้สอน (TRED) คณะครุศาสตร์	สกอ.ระดับหลักสูตรตัวบ่งชี้ที่ 4.1.4.2 ระดับคณะ ตัวบ่งชี้ที่ 1.3	1.มาตรฐานหลักสูตรเป็นไปตามเกณฑ์การบริหารจัดการหลักสูตร การประกันคุณภาพ การศึกษาภายใน ของสำนักงานการอุดมศึกษา (สกอ.)	บุคลากรสายผู้สอน คณะครุศาสตร์ ได้รับการพัฒนาเข้าสู่ตำแหน่งทางวิชาการร้อยละ80	-	159,471	159,471	0	1.มาตรฐานหลักสูตรเป็นไปตามเกณฑ์การบริหารจัดการหลักสูตร การประกันคุณภาพ การศึกษาภายใน ของสำนักงานการอุดมศึกษา (สกอ.)	บุคลากรสายผู้สอนคณะครุศาสตร์ได้รับการพัฒนาเข้าสู่ตำแหน่งทางวิชาการร้อยละ80	✓		สนง.คณะครุศาสตร์		
2	โครงการพัฒนาบุคลากรสายสนับสนุน (TRED) คณะครุศาสตร์	เกณฑ์สกอ.ระดับคณะ ตัวบ่งชี้ที่5.1	1.ระดับความผาสุกของบุคลากรในคณะครุศาสตร์	บุคลากรสายสนับสนุนคณะครุศาสตร์ได้รับการพัฒนาเข้าสู่มาตรฐานวิชาชีพ ร้อยละ80	-	67,000	67,000	0	1.ระดับความผาสุกของบุคลากรในคณะครุศาสตร์	บุคลากรสายสนับสนุนคณะครุศาสตร์ได้รับการพัฒนาเข้าสู่มาตรฐานวิชาชีพ ร้อยละ80	✓		สนง.คณะครุศาสตร์		
3	โครงการพัฒนาบุคลากร (TRED)	องค์ประกอบที่ 1, 1.2, 1.3	1. ร้อยละของอาจารย์ที่เข้ารับการอบรมสัมมนา	ไม่น้อยกว่าร้อยละ 60	850,000.00	850,000.00	-	0	ร้อยละ 80		✓		คณะวิทยา ศาสตร์และเทคโนโลยี		
			2. ร้อยละของอาจารย์ที่ได้ผลิตเอกสารตำราเพื่อประกอบการสอน	ไม่น้อยกว่าร้อยละ 20			-	0		ร้อยละ 22	✓				
			3. ค่าใช้จ่ายในการพัฒนาบุคลากรที่ได้รับจัดสรร	ร้อยละ 95			-	0		ร้อยละ 100	✓				
4	พัฒนาคุณภาพงานวิชาการ	องค์ประกอบที่ 1, 1.2, 1.3	1. ร้อยละของอาจารย์ที่ผลิตตำราเอกสารทางวิชาการ/บทความ	ไม่น้อยกว่าร้อยละ 5	75,000.00	75,000.00	-	0	ร้อยละ 3		✓		คณะวิทยา ศาสตร์และเทคโนโลยี		

ลำดับ	โครงการ	สอดคล้องกับงาน ประกันคุณภาพ (สมศ./สกอ./ กพร.)	ตัวชี้วัดและค่าเป้าหมายโครงการ		งบประมาณ						ผลการดำเนินงาน		โครงการบรรลุตาม วัตถุประสงค์		หน่วยงานที่ รับผิดชอบ	
			ตัวชี้วัด	เป้าหมาย	งบแผ่นดิน			งบเงินรายได้			เชิงคุณภาพ	เชิงปริมาณ	บรรลุ	ไม่บรรลุ		
					รับจัดสรร	ใช้ไป	คงเหลือ	รับจัดสรร	ใช้ไป	คงเหลือ						
			2. คณาจารย์ได้รับการพัฒนาศักยภาพในการผลิตตำราเอกสารทางวิชาการ/บทความ	ไม่น้อยกว่าร้อยละ 5			-				0	ร้อยละ 5		✓		
			3. ค่าใช้จ่ายในการดำเนินการเป็นไปตามกรอบงบประมาณที่ได้รับจัดสรร	ร้อยละ 95			-				0	ร้อยละ 100		✓		
			4. โครงการสามารถดำเนินการเสร็จตามกรอบเวลาที่กำหนด	ร้อยละ 95			-				0	ร้อยละ 100		✓		
5	โครงการสัมมนาอบรมปฏิบัติการทางศิลปกรรม “อนุภาคกลุ่มแม่น้ำโขง ครั้งที่ 3 ” โดยจัดการอบรมในวันที่ 9 สิงหาคม 2560 ณ ชั้น 6 อาคาร 38 มหาวิทยาลัยราชภัฏสุรินทร์	1, 2	1. จำนวนสูจิบัตรนิทรรศการศิลปกรรม “อนุภาคกลุ่มแม่น้ำโขง ครั้งที่ 3 ” 2. จำนวนผลงานทัศนศิลป์และด้านการออกแบบ	1. สูจิบัตรนิทรรศการศิลปกรรม “อนุภาคกลุ่มแม่น้ำโขง ครั้งที่ 3 ” จำนวนอย่างต่ำ 100 เล่ม 2. ผลงานทัศนศิลป์และด้านการออกแบบโดยมีผลงานจากนักศึกษาศิษย์เก่า ศิลปินรับเชิญ และคณาจารย์ร่วมแสดง อย่างต่ำ 80 ผลงาน			-	7,800	7,800		0		1. สูจิบัตรนิทรรศการศิลปกรรม “อนุภาคกลุ่มแม่น้ำโขง ครั้งที่ 3 ” จำนวน 150 เล่ม 2. ผลงานทัศนศิลป์และด้านการออกแบบโดยมีผลงานจากนักศึกษา ศิษย์เก่า ศิลปินรับเชิญ และคณาจารย์ร่วมแสดง จำนวน 100 ผลงาน	✓		คณะมนุษยศาสตร์และสังคมศาสตร์

ลำดับ	โครงการ	สอดคล้องกับงาน ประกันคุณภาพ (สมศ./สกอ./ กพร.)	ตัวชี้วัดและค่าเป้าหมายโครงการ		งบประมาณ						ผลการดำเนินงาน		โครงการบรรลุตาม วัตถุประสงค์		หน่วยงานที่ รับผิดชอบ
			ตัวชี้วัด	เป้าหมาย	งบแผ่นดิน			งบเงินรายได้			เชิงคุณภาพ	เชิงปริมาณ	บรรลุ	ไม่บรรลุ	
					รับจัดสรร	ใช้ไป	คงเหลือ	รับจัดสรร	ใช้ไป	คงเหลือ					
6	1.โครงการพัฒนาศักยภาพบุคลากร (TRED 8 คนๆ ละ 4,000บาท)	1	เชิงปริมาณ : ร้อยละคณาจารย์ เข้าร่วมโครงการพัฒนาศักยภาพ	ไม่ต่ำกว่าร้อยละ 80	32,000	32,000	-			0		คณาจารย์เข้าร่วมโครงการพัฒนาศักยภาพร้อยละ 100	✓		คณะมนุษยศาสตร์และสังคมศาสตร์
7	โครงการพัฒนาบุคลากรสาขาวิชาภาษาอังกฤษเพื่อการสื่อสาร	1	รายงานการไปอบรม/สัมมนา/การพัฒนาองค์ความรู้/ค้นคว้าเอกสาร/ เอกสารประกอบการสอน	คณาจารย์ได้มีการพัฒนาศักยภาพของตนเองเพื่อยื่นขอตำแหน่งทางวิชาการ			-	20,000	14,220	5,780		อาจารย์เข้าร่วมการสัมมนาทางวิชาการเพื่อเพิ่มพูนความรู้ความเข้าใจในรายวิชาที่สอน	✓		คณะมนุษยศาสตร์และสังคมศาสตร์
8	สนับสนุนโครงการ/กิจกรรมงานบริหาร	ประกันคุณภาพระดับคณะตัวบ่งชี้ที่ 5.1 การบริหารของคณะเพื่อการกำกับติดตามผลลัพธ์ตามพันธกิจกลุ่มสถาบันและเอกลักษณ์ของคณะ	พัฒนาศักยภาพในการปฏิบัติงานของบุคลากรทางการบริหารและบุคลากรอื่นทุกระดับ	1 โครงการ			-	20,000	20,000	0	1 โครงการ		✓		คณะวิทยาการจัดการ
9	พัฒนาบุคลากรสายสอน	ประกันคุณภาพระดับคณะตัวบ่งชี้ที่ 5.1 การบริหารของคณะเพื่อการกำกับติดตามผลลัพธ์ตามพันธกิจกลุ่มสถาบันและเอกลักษณ์ของคณะ	พัฒนาศักยภาพในการปฏิบัติงานของบุคลากรทางการบริหารและบุคลากรอื่นทุกระดับ	สามารถเบิกจ่ายร้อยละ 80 % งบประมาณที่ได้รับจัดสรร			-	441,000.00	440,913	87		ร้อยละ 80 %	✓		คณะวิทยาการจัดการ

ลำดับ	โครงการ	สอดคล้องกับงาน ประกันคุณภาพ (สมศ./สกอ./ กพร.)	ตัวชี้วัดและค่าเป้าหมายโครงการ		งบประมาณ						ผลการดำเนินงาน		โครงการบรรลุตาม วัตถุประสงค์		หน่วยงานที่ รับผิดชอบ
			ตัวชี้วัด	เป้าหมาย	งบแผ่นดิน			งบเงินรายได้			เชิงคุณภาพ	เชิงปริมาณ	บรรลุ	ไม่บรรลุ	
					รับจัดสรร	ใช้ไป	คงเหลือ	รับจัดสรร	ใช้ไป	คงเหลือ					
10	พัฒนาบุคลากรสาย สนับสนุน	ประกันคุณภาพ ระดับคณะตัวบ่งชี้ที่ 5.1 การบริหาร ของคณะเพื่อการ กำกับติดตาม ผลลัพธ์ตามพันธกิจ กลุ่มสถาบันและ เอกลักษณ์ของคณะ	พัฒนาศักยภาพใน การปฏิบัติงานของ บุคลากรทางการ บริหารและ บุคลากรอื่นทุกระดับ	สามารถเบิกจ่าย ร้อยละ 80 % งบประมาณที่ได้รับ การจัดสรร			-	126,000.00	125,980	20		ร้อยละ 80 %	✓		คณะวิทยาการ จัดการ
11	โครงการอบรมเชิง ปฏิบัติการการใช้ งาน Google Appications 11-12 กันยายน 2560	ระดับ คณะ 5.	ผู้เข้าร่วมไม่น้อย กว่าร้อยละ 80	20	19,200	19,200	-			0	ระดับความพึง พอใจ	ผู้เข้าร่วม 20คน	✓		คณะเทคโนโลยี อุตสาหกรรม
12	โครงการศึกษาดู งานวิจัยพัฒนา สิ่งแวดล้อม อัน เนื่องมาจาก พระราชดำริ สาขาวิชา อุตสาหกรรมศิลป์ และเทคโนโลยี วันที่ 23-25 สิงหาคม 2560 ณ จังหวัด เพชรบุรี	ระดับสาขา องค์กร 4	จำนวนผู้เข้าร่วม	90	30,000	30,000	-	-	-	#VALUE!	ระดับความพึง พอใจ	ผู้เข้าร่วม90 คน	✓		คณะเทคโนโลยี อุตสาหกรรม

ลำดับ	โครงการ	สอดคล้องกับงาน ประกันคุณภาพ (สมศ./สกอ./ กพร.)	ตัวชี้วัดและค่าเป้าหมายโครงการ		งบประมาณ						ผลการดำเนินงาน		โครงการบรรลุตาม วัตถุประสงค์		หน่วยงานที่ รับผิดชอบ
			ตัวชี้วัด	เป้าหมาย	งบแผ่นดิน			งบเงินรายได้			เชิงคุณภาพ	เชิงปริมาณ	บรรลุ	ไม่บรรลุ	
					รับจัดสรร	ใช้ไป	คงเหลือ	รับจัดสรร	ใช้ไป	คงเหลือ					
13	โครงการพัฒนาศึกษา ดูงานโรงงาน อุตสาหกรรม เทคโนโลยี อุตสาหกรรม สาขา วิศวกรรมการ จัดการอุตสาหกรรม คณะเทคโนโลยี อุตสาหกรรม มหาวิทยาลัยราช ภัฏสุรินทร์ 8-10 สิงหาคม 2560	ระดับสาขา องค์ 2	จำนวนผู้เข้าร่วม	20	20,000	20,000	-	-	-	#VALUE!	ระดับความพึง พอใจ ระดับดีมาก	จำนวนผู้เข้าร่วม 20 คน	✓		คณะเทคโนโลยี อุตสาหกรรม
14	การเดินทางไป ราชการเพื่อ นำเสนอผลงานการ ประกวดสิ่งประดิษฐ์ วันที่ 31 มีนาคม 2559	ระดับคณะ 5	การเข้าร่วมนำเสนอ	1 ครั้ง	1,696	1,696	-	-	-	0	นำเสนอสิ่งประดิษฐ์	จำนวนการเข้าร่วม 1 ครั้ง	✓		คณะเทคโนโลยี อุตสาหกรรม
15	โครงการศึกษาดู งานนอกสถานที่ 17 มีนาคม 2560	ระดับคณะ องค์ 5	จำนวนผู้เข้าร่วม	48 คน	4,160	4,160	-	-	-	0	ผู้เข้าร่วมมีความพึง พอใจต่อโครงการ มาก	จำนวนผู้เข้าร่วม 48	✓		คณะเทคโนโลยี อุตสาหกรรม
16	โครงการจัดการ องค์ความรู้ วันที่ 20-21 ธันวาคม 2559	ระดับคณะ องค์ 5	ผู้เข้าร่วมงาน	50	20,400	20,400	-	-	-	#VALUE!	ระดับความพึงพอใจ ในอยู่ในระดับมาก	จำนวนผู้เข้าร่วม 50	✓		คณะเทคโนโลยี อุตสาหกรรม
17	โครงการศึกษาดู งานและนิเทศ นักศึกษาฝึก ประสบการณ์ วิชาชีพ ประจำปี การศึกษา 2559	ระดับสาขา 1.1 2.1 3.2 3.3 5.1 5.4	จำนวนผู้เข้าร่วม	40 คน	43,680	43,680	-	-	-	#VALUE!	ระดับความพึง พอใจอยู่ในระดับ ดีมาก	จำนวนผู้เข้าร่วม 40 คน	✓		คณะเทคโนโลยี อุตสาหกรรม

ลำดับ	โครงการ	สอดคล้องกับงาน ประกันคุณภาพ (สมศ./สกอ./ กพร.)	ตัวชี้วัดและค่าเป้าหมายโครงการ		งบประมาณ						ผลการดำเนินงาน		โครงการบรรลุตาม วัตถุประสงค์		หน่วยงานที่ รับผิดชอบ	
			ตัวชี้วัด	เป้าหมาย	งบแผ่นดิน			งบเงินรายได้			เชิงคุณภาพ	เชิงปริมาณ	บรรลุ	ไม่บรรลุ		
					รับจัดสรร	ใช้ไป	คงเหลือ	รับจัดสรร	ใช้ไป	คงเหลือ						
18	รายงานผลการ เดินทางไปราชการ เรื่องนำเสนอ ผลงานทางวิชาการ ในการประชุมวิชาการ รวิศกรรมโยธา แห่งชาติ ครั้งที่ 22 วันที่ 18 -21 กรกฎาคม 2560	ระดับคณะ องค์กรที่ 5	จำนวนผลงานที่ นำเสนอ	1 เรื่อง	5,920	5,920	-	-	-	-	#VALUE!	จำนวนผลงานที่ นำเสนอ 1 เรื่อง	ได้นำเสนองานวิจัย	✓		คณะเทคโนโลยี อุตสาหกรรม
19	การเดินทางไป ราชการเพื่ออบรม หลักสูตรระเบียบ การเงิน การคลัง และบริหาร ค่าใช้จ่ายภาครัฐ วันที่ 8-10 กันยายน 2560	ระดับคณะ องค์กรที่ 5	การเข้าร่วมอบรม	1 ครั้ง	8,862	8,862	-	-	-	-	#VALUE!	นำความรู้มาใช้ในการ ทำงาน	การเข้าร่วมอบรม จำนวน 1 ครั้ง	✓		คณะเทคโนโลยี อุตสาหกรรม
20	ไปราชการเพื่อเข้า ร่วมอบรมการใช้ Sketchup และ Profile builder เขียนแบบก่อสร้าง 3D และประมาณ ราคา วันที่ 5-7 กรกฎาคม 2560	ระดับคณะ องค์กรที่ 5	การเข้าร่วมอบรม	1 ครั้ง	14,796	14,796	-	-	-	-	#VALUE!	นำความรู้มาใช้ในการ ทำงาน	การเข้าร่วมอบรม จำนวน 1 ครั้ง	✓		คณะเทคโนโลยี อุตสาหกรรม
21	ไปราชการการเพื่อ เข้าร่วมโครงการ อบรมเขียน โปรแกรม PLC BECKHOFF วันที่ 5-9 ธันวาคม 2559	ระดับคณะ องค์กรที่ 5	การเข้าร่วมอบรม	1 ครั้ง	8,130	8,130	-	-	-	-	#VALUE!	นำความรู้มาใช้ในการ ทำงาน	การเข้าร่วมอบรม จำนวน 1 ครั้ง	✓		คณะเทคโนโลยี อุตสาหกรรม

ลำดับ	โครงการ	สอดคล้องกับงาน ประกันคุณภาพ (สมศ./สกอ/ กพร.)	ตัวชี้วัดและค่าเป้าหมายโครงการ		งบประมาณ						ผลการดำเนินงาน		โครงการบรรลุตาม วัตถุประสงค์		หน่วยงานที่ รับผิดชอบ	
			ตัวชี้วัด	เป้าหมาย	งบแผ่นดิน			งบเงินรายได้			เชิงคุณภาพ	เชิงปริมาณ	บรรลุ	ไม่บรรลุ		
					รับจัดสรร	ใช้ไป	คงเหลือ	รับจัดสรร	ใช้ไป	คงเหลือ						
22	ไปราชการการเพื่อ เข้าร่วมโครงการ อบรมเขียน โปรแกรม PLC BECKHOFF วันที่ 5-9 ธันวาคม 2559	ระดับคณะ องค์กร 5	การเข้าร่วมอบรม	1 ครั้ง	8,130	8,130	-	-	-	-	#VALUE!	นำความรู้มาใช้ในการทำงาน	การเข้าร่วมอบรม จำนวน 1 ครั้ง	✓		คณะเทคโนโลยี อุตสาหกรรม
23	ไปราชการเพื่อเข้า อบรมที่ศทางการ พัฒนาเศรษฐกิจ ของรัฐบาลวันที่ 21 มีนาคม 2560	ระดับคณะ องค์กร 5	การเข้าร่วมอบรม	1 ครั้ง	2,700	2,700	-	-	-	-	#VALUE!	นำความรู้มาใช้ในการทำงาน	การเข้าร่วมอบรม จำนวน 1 ครั้ง	✓		คณะเทคโนโลยี อุตสาหกรรม
24	ไปราชการเพื่อเข้า อบรมที่ศทางการ พัฒนาเศรษฐกิจ ของรัฐบาลวันที่ 21 มีนาคม 2560	ระดับคณะ องค์กร 5	การเข้าร่วมอบรม	1 ครั้ง	2,700	2,700	-	-	-	-	#VALUE!	นำความรู้มาใช้ในการทำงาน	การเข้าร่วมอบรม จำนวน 1 ครั้ง	✓		คณะเทคโนโลยี อุตสาหกรรม
25	ไปราชการเพื่อร่วม โครงการฝึกอบรม สิทธิบัตร อนุ สิทธิบัตร วันที่ 23-24 มีนาคม 2560	ระดับคณะ องค์กร 5	การเข้าร่วมอบรม	1 ครั้ง	2,600	2,600	-	-	-	-	0	นำความรู้มาใช้ในการทำงาน	การเข้าร่วมอบรม จำนวน 1 ครั้ง	✓		คณะเทคโนโลยี อุตสาหกรรม
26	ไปราชการเพื่อเข้า ร่วมอบรม เทคโนโลยี BIM เพื่ออุตสาหกรรม 4.0 วันที่ 13 กุมภาพันธ์ 2560	ระดับคณะ องค์กร 5	การเข้าร่วมอบรม	1 ครั้ง	5,000	5,000	-	-	-	-	0	นำความรู้มาใช้ในการทำงาน	การเข้าร่วมอบรม จำนวน 1 ครั้ง	✓		คณะเทคโนโลยี อุตสาหกรรม

ลำดับ	โครงการ	สอดคล้องกับงาน ประกันคุณภาพ (สมศ./สกอ./ กพร.)	ตัวชี้วัดและค่าเป้าหมายโครงการ		งบประมาณ						ผลการดำเนินงาน		โครงการบรรลุตาม วัตถุประสงค์		หน่วยงานที่ รับผิดชอบ	
			ตัวชี้วัด	เป้าหมาย	งบแผ่นดิน			งบเงินรายได้			เชิงคุณภาพ	เชิงปริมาณ	บรรลุ	ไม่บรรลุ		
					รับจัดสรร	ใช้ไป	คงเหลือ	รับจัดสรร	ใช้ไป	คงเหลือ						
27	ไปราชการอบรม การเขียนบทความ วิจัยและบทความ วิชา วันที่ 5-6 สิงหาคม 2560	ระดับคณะ องค์กร 5	การเข้าร่วมอบรม	1 ครั้ง	3,800	3,800	-	-	-	-	0	นำความรู้มาใช้ในการทำงาน	การเข้าร่วมอบรม จำนวน 1 ครั้ง	✓		คณะเทคโนโลยี อุตสาหกรรม
28	ไปราชการเพื่อเข้า ร่วมโครงการอบรม การเขียนโปรแกรม PLC BECKHOFF	ระดับคณะ องค์กร 5	การเข้าร่วมอบรม	1 ครั้ง	4,960	4,960	-	-	-	-	#VALUE!	นำความรู้มาใช้ในการทำงาน	การเข้าร่วมอบรม จำนวน 1 ครั้ง	✓		คณะเทคโนโลยี อุตสาหกรรม
29	ไปราชการเพื่อเข้า ร่วมงานวัน ประติษฐานประจำปี 2560 วันที่ 1-6 กุมภาพันธ์ 2560		จำนวนผู้เข้าร่วม	ร้อยละ80	34,866	34,866	-	-	-	-	0	ระดับความพึง พอใจในระดับมาก	จำนวนผู้เข้าร่วม ร้อยละ 80	✓		คณะเทคโนโลยี อุตสาหกรรม
30	โครงการส่งเสริม พัฒนาอาจารย์ สาขาวิชาการ จัดการโลจิสติกส์		จำนวนผู้เข้าร่วม	ร้อยละ80	-	-	-	-	60,000	60,000	0	ระดับความพึง พอใจในระดับมาก	จำนวนผู้เข้าร่วม ร้อยละ 80	✓		คณะเทคโนโลยี อุตสาหกรรม
31	อบรมเชิง ปฏิบัติการการ เตรียมความพร้อม เข้าสู่ตำแหน่งทาง วิชาการ	สกอ.ตัวบ่งชี้ที่ 1.3	ร้อยละของอาจารย์ ที่เข้าร่วมโครงการ	ร้อยละ 100	20,000.00	20,000.00	-	-	-	-	0	จำนวนผู้เข้าร่วม โครงการคิดเป็น ร้อยละ 100	มีความรู้ในการ เตรียมเอกสารเข้า สู่ตำแหน่งทาง วิชาการ	✓		คณะเกษตรและ อุตสาหกรรม การเกษตร
32	อบรมการประกัน คุณภาพการศึกษา สำหรับอาจารย์	สกอ.ตัวบ่งชี้ที่ 1.3	ร้อยละของอาจารย์ ที่เข้าร่วมโครงการ	ร้อยละ 100	20,000.00	20,000.00	-	-	-	-	0	จำนวนผู้เข้าร่วม โครงการคิดเป็น ร้อยละ 100	มีความรู้ในการ เตรียมเอกสารเข้า สู่ตำแหน่งทาง วิชาการ	✓		คณะเกษตรและ อุตสาหกรรม การเกษตร
33	อบรมเชิง ปฏิบัติการการ เขียนข้อเสนอ โครงการวิจัย	สกอ.ตัวบ่งชี้ที่ 1.3	ร้อยละของอาจารย์ ที่เข้าร่วมโครงการ	ร้อยละ 100	20,000.00	20,000.00	-	-	-	-	0	จำนวนผู้เข้าร่วม โครงการคิดเป็น ร้อยละ 100	มีความรู้ในการ เตรียมเอกสารเข้า สู่ตำแหน่งทาง วิชาการ	✓		คณะเกษตรและ อุตสาหกรรม การเกษตร

ลำดับ	โครงการ	สอดคล้องกับงาน ประกันคุณภาพ (สมศ./สกอ./ กพร.)	ตัวชี้วัดและค่าเป้าหมายโครงการ		งบประมาณ						ผลการดำเนินงาน		โครงการบรรลุตาม วัตถุประสงค์		หน่วยงานที่ รับผิดชอบ	
			ตัวชี้วัด	เป้าหมาย	งบแผ่นดิน			งบเงินรายได้			เชิงคุณภาพ	เชิงปริมาณ	บรรลุ	ไม่บรรลุ		
					รับจัดสรร	ใช้ไป	คงเหลือ	รับจัดสรร	ใช้ไป	คงเหลือ						
34	ส่งเสริม ประสิทธิภาพ และพัฒนาบุคลากร	สกอ.ตัวบ่งชี้ที่ 1.3	ร้อยละของอาจารย์ ที่เข้าร่วมโครงการ	ร้อยละ 100	79,216.00	79,216.00	-				0	จำนวนผู้เข้าร่วม โครงการคิดเป็น ร้อยละ 100	มีความรู้ในการ เตรียมเอกสารเข้า สู่ตำแหน่งทาง วิชาการ	✓		คณะกรรมการและ อุตสาหกรรม การเกษตร
35	โครงการจัดจ้าง ลูกจ้างชั่วคราว/ สมทบ	องค์ประกอบที่ 1 การผลิตบัณฑิต	สนง.มีลูกจ้าง ชั่วคราวที่ ปฏิบัติงานด้าน สนับสนุนการจัดการ เรียนการสอน	7 อัตรา			-	587,100.00	587,100.00		0	ดำเนินการ จัดการศึกษา ระดับบัณฑิตศึกษา เป็นไปด้วยความ เรียบร้อยมี คุณภาพและ ประสิทธิภาพ		✓		โครง บัณฑิตศึกษา
36	การพัฒนาสถาบัน และการพัฒนา ศักยภาพบุคลากร	องค์ประกอบที่ 5 การบริหารจัดการ ศักยภาพบุคลากร	ร้อยละของ บุคลากรที่ได้รับการ อบรมพัฒนา ศักยภาพ	ไม่น้อยกว่า ร้อย ละ 80			-	180,000.00	173,322.00	6,678	บุคลากรได้รับ การพัฒนา ศักยภาพที่ เหมาะสมตาม ตำแหน่งและภาระ งานที่รับผิดชอบ	ร้อยละ 96.29	✓		สถาบันวิจัย และพัฒนา	
37	โครงการพัฒนา ศักยภาพบุคลากร	สอดคล้องกับงาน ประกันคุณภาพ ตัว บ่งชี้ที่ 3.1 การ บริหารของ หน่วยงานเพื่อ กำกับติดตาม ผลลัพธ์ตาม พันธ กิจ	พัฒนาศักยภาพ บุคลากรเพื่อให้เกิด ความรู้ความเข้าใจ ในการปฏิบัติงานให้ มีประสิทธิภาพและ เกิดประโยชน์ต่อ องค์กร	จำนวน 10 คน	-		#VALUE!	70,000	70,000		0	การพัฒนา ศักยภาพของ บุคลากรและการ มีส่วนร่วมของ บุคลากรสำนัก ศิลปะฯ	ผู้เข้าร่วมโครงการ อย่างน้อย 16 คน	✓		สำนักศิลปะและ วัฒนธรรม
38	อบรมพัฒนา บุคลากรสำนักฯ	องค์ประกอบที่5 การบริหารจัดการ	บุคลากรที่ได้รับ การพัฒนาศักยภาพ ในการปฏิบัติงานใน แต่ละปี อย่างน้อย 36 คน	บุคลากรได้รับ อบรมสัมมนาอย่าง น้อย1ครั้ง/คน/ปี		-	#VALUE!	182,715	173,246	9,469	บุคลากรได้รับ การพัฒนา/อบรม สัมมนา	บุคลากรอบรม สัมมนา จำนวน 2 ครั้ง	✓		สำนักวิทย บริการฯ	

ลำดับ	โครงการ	สอดคล้องกับงาน ประกันคุณภาพ (สมศ./สกอ/ กพร.)	ตัวชี้วัดและค่าเป้าหมายโครงการ		งบประมาณ						ผลการดำเนินงาน		โครงการบรรลุตาม วัตถุประสงค์		หน่วยงานที่ รับผิดชอบ
			ตัวชี้วัด	เป้าหมาย	งบแผ่นดิน			งบเงินรายได้			เชิงคุณภาพ	เชิงปริมาณ	บรรลุ	ไม่บรรลุ	
					รับจัดสรร	ใช้ไป	คงเหลือ	รับจัดสรร	ใช้ไป	คงเหลือ					
39	งบดำเนินงาน		ระดับความผาสุก ของบุคลากรใน มหาวิทยาลัย	บุคลากรได้รับ อบรมสัมมนาอย่าง น้อย2ครั้ง/คน/ปี	7,876,000.00	4,862,758.84	3,013,241.16	90,911,326.01	68,118,132.37	22,793,194	บุคลากรได้รับ การพัฒนา/อบรม สัมมนา	บุคลากรอบรม สัมมนา จำนวน 2 ครั้ง	✓		สำนักงาน อธิการบดี
40	งบพัฒนาบุคลากร		ระดับความผาสุก ของบุคลากรใน มหาวิทยาลัย	บุคลากรได้รับ อบรมสัมมนาอย่าง น้อย2ครั้ง/คน/ปี	20,000,000	19,064,813.05	935,186.95	9,000,000.00	8,398,370.42	601,630	บุคลากรได้รับ การพัฒนา/อบรม สัมมนา	บุคลากรอบรม สัมมนา จำนวน 2 ครั้ง	✓		สำนักงาน อธิการบดี
41	โครงการค่าใช้จ่าย ในการประกัน คุณภาพ	องค์ประกอบที่ 5 การบริหารจัดการ ตัวบ่งชี้	ระดับความผาสุก ของบุคลากรใน มหาวิทยาลัย	งานประกันคุณภาพ ในแต่ละปีการศึกษา	703,000	600,000	103,000.00			0	บุคลากรได้รับ การพัฒนา/อบรม สัมมนา	บุคลากรอบรม สัมมนา จำนวน 2 ครั้ง	✓		สำนักงาน อธิการบดี
42	โครงการทบทวน และปรับปรุงแผน ยุทธศาสตร์		ระดับความผาสุก ของบุคลากรใน มหาวิทยาลัย	บุคลากรได้รับ อบรมสัมมนาอย่าง น้อย2ครั้ง/คน/ปี	500,000	500,000	-			0	บุคลากรได้รับ การพัฒนา/อบรม สัมมนา	บุคลากรอบรม สัมมนา จำนวน2 ครั้ง	✓		สำนักงาน อธิการบดี
43	โครงการจัดทำ แผนปฏิบัติการ ประจำปี สนอ		ระดับความผาสุก ของบุคลากรใน มหาวิทยาลัย	บุคลากรได้รับ อบรมสัมมนาอย่าง น้อย2ครั้ง/คน/ปี	300,000	300,000	-			0	บุคลากรได้รับ การพัฒนา/อบรม สัมมนา	บุคลากรอบรม สัมมนา จำนวน 2 ครั้ง	✓		สำนักงาน อธิการบดี

ลำดับ	โครงการ	สอดคล้องกับงาน ประกันคุณภาพ (สมศ./สกอ./ กพร.)	ตัวชี้วัดและค่าเป้าหมายโครงการ		งบประมาณ						ผลการดำเนินงาน		โครงการบรรลุตาม วัตถุประสงค์		หน่วยงานที่ รับผิดชอบ
			ตัวชี้วัด	เป้าหมาย	งบแผ่นดิน			งบเงินรายได้			เชิงคุณภาพ	เชิงปริมาณ	บรรลุ	ไม่บรรลุ	
					รับจัดสรร	ใช้ไป	คงเหลือ	รับจัดสรร	ใช้ไป	คงเหลือ					
44	โครงการจัดจ้างครู ประจำชั้น ที่เลี้ยง และเจ้าหน้าที่ โรงเรียนสาธิต	สมศ.	ร้อยละของการจ้าง ครูและบุคลากรที่ ทำการสอนครบชั้น	ร้อยละ 100			-	2,467,320	1,826,860	640,460	มีผู้เข้าร่วมไม่ต่ำกว่าร้อยละ 100		✓		โรงเรียนสาธิต
45	โครงการสมทบ ประกันสังคม	สมศ.	ร้อยละของการจ้าง บุคลากรที่ทำการ สอนครบชั้น	ร้อยละ 100			-	120,660	89,176	31,484	มีผู้เข้าร่วมไม่ต่ำกว่าร้อยละ 100		✓		โรงเรียนสาธิต
46	โครงการสนับสนุน การจัดการเรียน การสอนตามกลุ่ม สาระ	สมศ.	ร้อยละของการ พัฒนากระบวนการ จัดการเรียนการ สอนตามกลุ่มสาระ	ร้อยละ80	100,000.00	100,000.00	-			0	มีผู้เข้าร่วมไม่ต่ำกว่าร้อยละ 80		✓		โรงเรียนสาธิต
47	โครงการพัฒนา นวัตกรรมและสื่อ การสอน	สมศ.	ร้อยละของการนำ นวัตกรรมเป็นสื่อใน การจัดการเรียน การสอน	ร้อยละ80	100,000.00	100,000.00	-			0	มีผู้เข้าร่วมไม่ต่ำกว่าร้อยละ 80		✓		โรงเรียนสาธิต
48	โครงการจัดซื้อ อุปกรณ์สำนักงาน	สมศ.	ร้อยละของครุมี อุปกรณ์ในการ จัดการเรียนการสอน	ร้อยละ100	150,000.00	150,000.00	-			0	มีผู้เข้าร่วมไม่ต่ำกว่าร้อยละ 100		✓		โรงเรียนสาธิต
49	โครงการจัดทำ เอกสาร ประกอบการสอน	สมศ.	ร้อยละของครุมี เอกสาร ประกอบการสอน	ร้อยละ100	80,000.00	80,000.00	-			0	มีผู้เข้าร่วมไม่ต่ำกว่าร้อยละ100		✓		โรงเรียนสาธิต

ลำดับ	โครงการ	สอดคล้องกับงาน ประกันคุณภาพ (สมศ./สกอ./ กพร.)	ตัวชี้วัดและค่าเป้าหมายโครงการ		งบประมาณ						ผลการดำเนินงาน		โครงการบรรลุตาม วัตถุประสงค์		หน่วยงานที่ รับผิดชอบ
			ตัวชี้วัด	เป้าหมาย	งบแผ่นดิน			งบเงินรายได้			เชิงคุณภาพ	เชิงปริมาณ	บรรลุ	ไม่บรรลุ	
					รับจัดสรร	ใช้ไป	คงเหลือ	รับจัดสรร	ใช้ไป	คงเหลือ					
รวม					31,146,816	26,765,388	4,381,428.11	104,420,392	80,331,591	24,088,801					
หมายเหตุ : งบประมาณแผ่นดินและงบประมาณรายได้ ประจำปีงบประมาณ 2560 ทั้งนี้จะต้องไม่เกินจำนวนที่กองนโยบายและแผนจัดสรรให้															

โครงการภายใต้ประเด็นยุทธศาสตร์ที่ 2 ตามแผนปฏิบัติการประจำปี (2560)
มหาวิทยาลัยราชภัฏสุรินทร์

ลำดับ	โครงการ	สอดคล้องกับงาน ประกันคุณภาพ (สมศ./สกอ./กพร.)	ตัวชี้วัดและค่าเป้าหมาย		งบประมาณ						ผลการดำเนินงาน		โครงการบรรลุ ตามวัตถุประสงค์		หน่วยงานที่ รับผิดชอบ
			ตัวชี้วัด	เป้าหมาย	งบแผ่นดิน			งบเงินรายได้			เชิงคุณภาพ	เชิงปริมาณ	บรรลุ	ไม่บรรลุ	
					รับจัดสรร	ใช้ไป	คงเหลือ	รับจัดสรร	ใช้ไป	คงเหลือ					
1	โครงการซ่อมบำรุง ครุภัณฑ์ประจำคณะ ครุศาสตร์	เกณฑ์ระดับหลักสูตร ตัวบ่งชี้ที่6.1	สามารถซ่อมบำรุง ครุภัณฑ์ที่ชำรุด และ เสื่อมสภาพให้ใช้ใน การจัดการเรียนการ สอนได้อย่างเต็ม ประสิทธิภาพ	คณาจารย์และ นักศึกษามีความพึง พอใจต่อระบบการ ให้บริการของคณะครุ ศาสตร์ร้อยละ80	37,589	37,589	0			0	สามารถซ่อมบำรุง ครุภัณฑ์ที่ชำรุด และ เสื่อมสภาพให้ใช้ใน การจัดการเรียนการ สอนได้อย่างเต็ม ประสิทธิภาพ	คณาจารย์และนักศึกษา มีความพึงพอใจต่อ ระบบการให้บริการของ คณะครุศาสตร์ร้อยละ80	✓		สนง.คณะครุ ศาสตร์
2	โครงการวัสดุฝึก-วัสดุ รายวิชา คณะครุศาสตร์	เกณฑ์ระดับหลักสูตร ตัวบ่งชี้ที่6.1	นักศึกษาที่กำลังศึกษา ในคณะครุศาสตร์ได้รับ จัดสรรวัสดุฝึกในการ จัดการเรียนการสอน ได้อย่างเต็ม ประสิทธิภาพ	นักศึกษามีความพึง พอใจต่อระบบการ ให้บริการของคณะครุ ศาสตร์ร้อยละ80	462,478	462,478	0	1,194,528	1,194,528	0	นักศึกษาที่กำลังศึกษา ในคณะครุศาสตร์ ได้รับจัดสรรวัสดุฝึก ในการจัดการเรียน การสอนได้อย่างเต็ม ประสิทธิภาพ	นักศึกษามีความพึง พอใจต่อระบบการ ให้บริการของคณะครุ ศาสตร์ร้อยละ80	✓		สนง.คณะครุ ศาสตร์

ลำดับ	โครงการ	สอดคล้องกับงานประกันคุณภาพ (สมศ./สกอ./กพร.)	ตัวชี้วัดและค่าเป้าหมาย		งบประมาณ						ผลการดำเนินงาน		โครงการบรรลุตามวัตถุประสงค์		หน่วยงานที่รับผิดชอบ
			ตัวชี้วัด	เป้าหมาย	งบแผ่นดิน			งบเงินรายได้			เชิงคุณภาพ	เชิงปริมาณ	บรรลุ	ไม่บรรลุ	
					รับจัดสรร	ใช้ไป	คงเหลือ	รับจัดสรร	ใช้ไป	คงเหลือ					
3	โครงการฝึกประสบการณ์วิชาชีพครู คณะครุศาสตร์	เกณฑ์ระดับหลักสูตร ตัวบ่งชี้ที่5.2,5.3	นักศึกษาครูที่ฝึกประสบการณ์วิชาชีพครู อาจารย์นิเทศและอาจารย์ที่เลี้ยงมีความรู้ความเข้าใจในกระบวนการฝึก เป้าหมายของการฝึกปฏิบัติการวิชาชีพครูได้ตรงกัน	นักศึกษาที่ฝึกประสบการณ์วิชาชีพครูจำนวน 4,170 คน อาจารย์นิเทศจำนวน 500 คน โรงเรียนฝึกประสบการณ์ จำนวน 200 แห่ง มีความรู้ความเข้าใจในกระบวนการฝึกวิชาชีพครูที่ตรงกัน ร้อยละ80			0	939,948	939,947	1	นักศึกษาครูที่ฝึกประสบการณ์วิชาชีพครู อาจารย์นิเทศและอาจารย์ที่เลี้ยงมีความรู้ ความเข้าใจในกระบวนการฝึก เป้าหมายของการฝึกปฏิบัติการวิชาชีพครูได้ตรงกัน	นักศึกษาที่ฝึกประสบการณ์วิชาชีพครู จำนวน 4,170 คน อาจารย์นิเทศจำนวน 500 คน โรงเรียนฝึกประสบการณ์ จำนวน 200 แห่ง มีความรู้ความเข้าใจในกระบวนการฝึกวิชาชีพครูที่ตรงกัน ร้อยละ80	✓		สนง.คณะครุศาสตร์
4	โครงการค่าตอบแทนการสอนคณะครุศาสตร์	เกณฑ์ระดับหลักสูตร ตัวบ่งชี้ที่4.1 คณะฯตัวบ่งชี้ที่5.1	ดำเนินการเบิกค่าตอบแทนการสอนเกินภาระงานได้เพียงพอแก่อาจารย์คณะครุศาสตร์	สามารถเบิกค่าตอบแทนการสอนเกินภาระงานให้กับคณาจารย์คณะครุศาสตร์ได้ภาคเรียนละ 1 ครั้ง คิดเป็นร้อยละ 100			0	1,452,168	1,440,371	11,797	ดำเนินการเบิกค่าตอบแทนการสอนเกินภาระงานได้เพียงพอแก่อาจารย์คณะครุศาสตร์	สามารถเบิกค่าตอบแทนการสอนเกินภาระงานให้กับคณาจารย์คณะครุศาสตร์ได้ภาคเรียนละ 1 ครั้ง คิดเป็นร้อยละ100	✓		สนง.คณะครุศาสตร์
5	โครงการพัฒนาโปรแกรมวิทยาศาสตร์การศึกษาคณะครุศาสตร์	เกณฑ์ระดับหลักสูตร สกอ.ตัวบ่งชี้ที่5.4,6.1	นักศึกษาคณะครุศาสตร์โปรแกรมวิชาวิทยาศาสตร์การกีฬาได้รับการพัฒนาให้มีคุณภาพในด้านการเรียนการสอนของคณะครุศาสตร์	นักศึกษาคณะครุศาสตร์โปรแกรมวิชาวิทยาศาสตร์การกีฬาได้รับได้รับความพึงพอใจ ในกระบวนการจัดการเรียนการสอนของคณะครุศาสตร์ ร้อยละ80	50,000		50,000	82,400	82,390	10	นักศึกษาคณะครุศาสตร์โปรแกรมวิชาวิทยาศาสตร์การกีฬาได้รับการพัฒนาให้มีคุณภาพในด้านการเรียนการสอนของคณะครุศาสตร์	นักศึกษาคณะครุศาสตร์โปรแกรมวิชาวิทยาศาสตร์การกีฬาได้รับได้รับความพึงพอใจ ในกระบวนการจัดการเรียนการสอนของคณะครุศาสตร์ ร้อยละ80	✓		ประธานโปรแกรมวิชา

ลำดับ	โครงการ	สอดคล้องกับงาน ประกันคุณภาพ (สมศ./สกอ./กพร.)	ตัวชี้วัดและค่าเป้าหมาย		งบประมาณ						ผลการดำเนินงาน		โครงการบรรลุ ตามวัตถุประสงค์		หน่วยงานที่ รับผิดชอบ
			ตัวชี้วัด	เป้าหมาย	งบแผ่นดิน			งบเงินรายได้			เชิงคุณภาพ	เชิงปริมาณ	บรรลุ	ไม่บรรลุ	
					รับจัดสรร	ใช้ไป	คงเหลือ	รับจัดสรร	ใช้ไป	คงเหลือ					
6	โครงการพัฒนา โปรแกรมการศึกษา ปฐมวีย์คณะครุศาสตร์	เกณฑ์ระดับหลักสูตร สกอ.ตัวบ่งชี้ที่5.4,6.1	นักศึกษาคณะครุ ศาสตร์โปรแกรมวิชา การศึกษาปฐมวีย์ได้รับ การพัฒนาให้มีคุณภาพ ในด้านการเรียนการ สอนของคณะครุศาสตร์	นักศึกษาคณะครุ ศาสตร์โปรแกรมวิชา การศึกษาปฐมวีย์ได้รับ การพัฒนาให้ความสนใจ ในกระบวนการจัดการ เรียนการสอนของ คณะครุศาสตร์ ร้อยละ 80			0	80,230	80,230	0	นักศึกษาคณะครุ ศาสตร์โปรแกรมวิชา การศึกษาปฐมวีย์ ได้รับการพัฒนาให้มี คุณภาพในด้านการ เรียนการสอนของ คณะครุศาสตร์	นักศึกษาคณะครุศาสตร์ โปรแกรมวิชาการศึกษา ปฐมวีย์ได้รับได้รับ ความพึงพอใจ ใน กระบวนการจัดการ เรียนการสอนของคณะ ครุศาสตร์ ร้อยละ80	✓		ประธาน โปรแกรมวิชา
7	โครงการพัฒนา โปรแกรมการ ประถมศึกษาคณะครุ ศาสตร์	เกณฑ์ระดับหลักสูตร สกอ.ตัวบ่งชี้ที่5.4,6.1	นักศึกษาคณะครุ ศาสตร์โปรแกรมวิชา ประถมศึกษาได้รับ การพัฒนาให้มีคุณภาพ ในด้านการเรียนการ สอนของคณะครุศาสตร์	นักศึกษาคณะครุ ศาสตร์โปรแกรมวิชา ประถมศึกษาได้รับ การพัฒนาให้ความสนใจ ในกระบวนการจัดการ เรียนการสอนของ คณะครุศาสตร์ ร้อยละ 80			0	102,400	102,400	0	นักศึกษาคณะครุ ศาสตร์โปรแกรมวิชา ประถมศึกษาได้รับ การพัฒนาให้มี คุณภาพในด้านการ เรียนการสอนของ คณะครุศาสตร์	นักศึกษาคณะครุศาสตร์ โปรแกรมวิชา ประถมศึกษาได้รับ ได้รับความพึงพอใจ ใน กระบวนการจัดการ เรียนการสอนของคณะ ครุศาสตร์ ร้อยละ80	✓		ประธาน โปรแกรมวิชา
8	โครงการพัฒนา โปรแกรมพลศึกษา คณะครุศาสตร์	เกณฑ์ระดับหลักสูตร สกอ.ตัวบ่งชี้ที่5.4,6.1	นักศึกษาคณะครุ ศาสตร์โปรแกรมวิชา พลศึกษาได้รับการ พัฒนาให้มีคุณภาพใน ด้านการเรียนการสอน ของคณะครุศาสตร์	นักศึกษาคณะครุ ศาสตร์โปรแกรมวิชา พลศึกษาได้รับได้รับ ความพึงพอใจ ในการ จัดการเรียนการสอน ของคณะครุศาสตร์ ร้อยละ80			0	110,800	110,800	0	นักศึกษาคณะครุ ศาสตร์โปรแกรมวิชา พลศึกษาได้รับการ พัฒนาให้มีคุณภาพ ในด้านการเรียนการ สอนของคณะครุ ศาสตร์	นักศึกษาคณะครุศาสตร์ โปรแกรมวิชาพลศึกษา ได้รับได้รับความพึง พอใจ ในการจัดการ เรียนการสอนของคณะ ครุศาสตร์ ร้อยละ80	✓		ประธาน โปรแกรมวิชา

ลำดับ	โครงการ	สอดคล้องกับงาน ประกันคุณภาพ (สมศ./สกอ./กพร.)	ตัวชี้วัดและค่าเป้าหมาย		งบประมาณ						ผลการดำเนินงาน		โครงการบรรลุ ตามวัตถุประสงค์		หน่วยงานที่ รับผิดชอบ
			ตัวชี้วัด	เป้าหมาย	งบแผ่นดิน			งบเงินรายได้			เชิงคุณภาพ	เชิงปริมาณ	บรรลุ	ไม่บรรลุ	
					รับจัดสรร	ใช้ไป	คงเหลือ	รับจัดสรร	ใช้ไป	คงเหลือ					
9	โครงการพัฒนา โปรแกรมเทคโนโลยี สารสนเทศและสื่อสาร การศึกษาคณะครุ ศาสตร์	เกณฑ์ระดับหลักสูตร สกอ.ตัวบ่งชี้ที่5,4,6.1	นักศึกษาคณะครุ ศาสตร์โปรแกรม เทคโนโลยีสารสนเทศ และสื่อสารการศึกษา ได้รับการพัฒนาให้มี คุณภาพในด้านการ เรียนการสอนของ คณะครุศาสตร์	นักศึกษาคณะครุ ศาสตร์โปรแกรม เทคโนโลยีสารสนเทศ และสื่อสารการศึกษา ได้รับได้รับความพึง พอใจ ในการจัดการ เรียนการสอนของ คณะครุศาสตร์ ร้อยละ 80			0	19,200	19,200	0	นักศึกษาคณะครุ ศาสตร์โปรแกรม เทคโนโลยีสารสนเทศ และสื่อสารการศึกษา ได้รับการพัฒนาให้มี คุณภาพในด้านการ เรียนการสอนของ คณะครุศาสตร์	นักศึกษาคณะครุศาสตร์ โปรแกรมเทคโนโลยี สารสนเทศและสื่อสาร การศึกษาได้รับ ความพึงพอใจ ในการ จัดการเรียนการสอน ของคณะครุศาสตร์ ร้อยละ80	✓		ประธาน โปรแกรมวิชา
10	โครงการศูนย์ มาตรฐานวิชาชีพครู คณะครุศาสตร์	-	ระดับความสำเร็จของ การบรรลุคุณลักษณะ ของบัณฑิตที่พึงประสงค์	ระดับความสำเร็จของ การบรรลุคุณลักษณะ ของบัณฑิตที่พึง ประสงค์ ร้อยละ80	25,000	25,000	0			0	ระดับความสำเร็จ ของการบรรลุ คุณลักษณะของ บัณฑิตที่พึงประสงค์	ระดับความสำเร็จของ การบรรลุคุณลักษณะ ของบัณฑิตที่พึงประสงค์ ร้อยละ80	✓		ผอ.ศูนย์
11	วารสารคณะครุศาสตร์	เกณฑ์ระดับหลักสูตร ตัวบ่งชี้ที่2.2 คณะฯ เกณฑ์ระดับหลักสูตร ตัวบ่งชี้ที่2.1,2,3	คณะครุศาสตร์มี กระบวนการผลิต วารสารประจำคณะครุ ศาสตร์ปีละ 4 ฉบับ	ระดับความสำเร็จของ การบรรลุการจัดทำ วารสารประจำคณะครุ ศาสตร์ ร้อยละ100	30,000	30,000	0			0	คณะครุศาสตร์มี กระบวนการผลิต วารสารประจำคณะ ครุศาสตร์ปีละ 4 ฉบับ	ระดับความสำเร็จของ การบรรลุการจัดทำ วารสารประจำคณะครุ ศาสตร์ ร้อยละ100	✓		สนง.คณะครุ ศาสตร์
12	โครงการพัฒนา นักศึกษาหลักสูตรครุ ศาสตร์ สังกัดคณะครุ ศาสตร์	เกณฑ์ระดับหลักสูตร ตัวบ่งชี้ที่3.1,3.2 คณะฯ เกณฑ์ระดับ หลักสูตร ตัวบ่งชี้ที่ 1.5,1.6	นักศึกษาได้รับการ พัฒนาในด้านต่างๆ ทั้ง ด้านบุคลิกภาพ ทักษะ ภาษาต่างประเทศและ ศิลปวัฒนธรรม	จำนวนนักศึกษา หลักสูตรครุศาสตร์ สังกัดคณะครุศาสตร์ เข้าร่วมโครงการพัฒนา ร้อยละ80	59,330	59,330	0			0	นักศึกษาได้รับการ พัฒนาในด้านต่างๆ ทั้งด้านบุคลิกภาพ ทักษะ ภาษาต่างประเทศ และศิลปวัฒนธรรม	จำนวนนักศึกษา หลักสูตรครุศาสตร์ สังกัดคณะครุศาสตร์ เข้าร่วมโครงการพัฒนา ร้อยละ80	✓		สนง.คณะครุ ศาสตร์

ลำดับ	โครงการ	สอดคล้องกับงาน ประกันคุณภาพ (สมศ./สกอ./กพร.)	ตัวชี้วัดและค่าเป้าหมาย		งบประมาณ						ผลการดำเนินงาน		โครงการบรรลุ ตามวัตถุประสงค์		หน่วยงานที่ รับผิดชอบ
			ตัวชี้วัด	เป้าหมาย	งบแผ่นดิน			งบเงินรายได้			เชิงคุณภาพ	เชิงปริมาณ	บรรลุ	ไม่บรรลุ	
					รับจัดสรร	ใช้ไป	คงเหลือ	รับจัดสรร	ใช้ไป	คงเหลือ					
13	โครงการค่าตอบแทน ที่ปรึกษา คณะครู ศาสตร์	เกณฑ์ระดับหลักสูตร ตัวบ่งชี้ที่3.2	ดำเนินการเบิก ค่าตอบแทนที่ปรึกษา ได้เพียงพอแก่อาจารย์ คณะครุศาสตร์	สามารถเบิก ค่าตอบแทนที่ปรึกษา ให้กับคณาจารย์คณะ ครุศาสตร์ได้ภาคเรียน ละ 1 ครั้ง(3ครั้ง/ปี) คิด เป็นร้อยละ100			0	10,300	10,300	0	ดำเนินการเบิก ค่าตอบแทนที่ปรึกษา ได้เพียงพอแก่ อาจารย์คณะครุศาสตร์	สามารถเบิก ค่าตอบแทนที่ปรึกษา ให้กับคณาจารย์คณะครุ ศาสตร์ได้ภาคเรียนละ 1 ครั้ง(3ครั้ง/ปี) คิดเป็น ร้อยละ100	✓		สนง.คณะครุ ศาสตร์
14	โครงการพัฒนา เทคโนโลยีสารสนเทศ ทางออนไลน์	เกณฑ์ระดับหลักสูตร ตัวบ่งชี้ที่6.1	ดัชนีชี้วัดความสามารถ ในการผลิต web สารสนเทศทางออนไลน์	web สารสนเทศทาง ออนไลน์ มีผู้เข้าใช้ บริการร้อยละ80	222,200	222,200	0			0	ดัชนีชี้วัด ความสามารถในการ ผลิต web สารสนเทศทาง ออนไลน์	web สารสนเทศทาง ออนไลน์ มีผู้เข้าใช้ บริการร้อยละ80	✓		สนง.คณะครุ ศาสตร์
15	โครงการค่าใช้จ่ายใน การประกันคุณภาพ การศึกษาคณะครุ ศาสตร์	เกณฑ์ระดับคณะ ตัว บ่งชี้ที่5.1,5.2	พัฒนาระบบงาน ประกันคุณภาพ การศึกษายามในคณะ ครุศาสตร์ ได้อย่างมี ประสิทธิภาพ สอดคล้องตามเกณฑ์ มาตรฐาน	มีผลคะแนนประเมิน อยู่ในระดับ ดี	90,000	87,500	2,500	120,000	120,000	0	พัฒนาระบบงาน ประกันคุณภาพ การศึกษายามใน คณะครุศาสตร์ ได้ อย่างมีประสิทธิภาพ สอดคล้องตามเกณฑ์ มาตรฐาน	มีผลคะแนนประเมินอยู่ ในระดับ ดี	✓		สนง.คณะครุ ศาสตร์
16	พัฒนาคุณภาพระบบ การเรียนการสอนสาย วิทยาศาสตร์	องค์ประกอบที่ 1, 1.4, 1.5, 1.6	1. หลักสูตรได้ มาตรฐานตามเกณฑ์ มาตรฐานสำนักงาน การอุดมศึกษา	ร้อยละ 100	4,062,400	4,062,399.60	0			0	ร้อยละ 100		✓		คณะวิทยา ศาสตร์และ เทคโนโลยี
			2. ระดับความสำเร็จ ของการบรรลุ คุณลักษณะของบัณฑิต	ร้อยละ 80			0			0		ร้อยละ 90		✓	

ลำดับ	โครงการ	สอดคล้องกับงาน ประกันคุณภาพ (สมศ./สกอ./กพร.)	ตัวชี้วัดและค่าเป้าหมาย		งบประมาณ						ผลการดำเนินงาน		โครงการบรรลุ ตามวัตถุประสงค์		หน่วยงานที่ รับผิดชอบ	
			ตัวชี้วัด	เป้าหมาย	งบแผ่นดิน			งบเงินรายได้			เชิงคุณภาพ	เชิงปริมาณ	บรรลุ	ไม่บรรลุ		
					รับจัดสรร	ใช้ไป	คงเหลือ	รับจัดสรร	ใช้ไป	คงเหลือ						
			3. ความพึงพอใจของ นักศึกษาที่มีต่อ กระบวนการเรียนการ สอน	ไม่น้อยกว่า 3.51				0					ไม่น้อยกว่า 3.51	✓		
			4. อัตราการมีงานทำ ของบัณฑิต	ร้อยละ 80				0					ร้อยละ 85	✓		
17	พัฒนาคุณภาพระบบ การเรียนการสอนสาย วิทยาศาสตร์สุขภาพ	องค์ประกอบที่ 1, 1.4, 1.5, 1.6	1. หลักสูตรได้ มาตรฐานตามเกณฑ์ มาตรฐานสำนักงาน การอุดมศึกษา	ร้อยละ 100	1,677,000	1,676,999.30	1				0	ร้อยละ 100		✓		คณะวิทยา ศาสตร์และ เทคโนโลยี
			2. ระดับความสำเร็จ ของการบรรลุ คุณลักษณะของบัณฑิต	ร้อยละ 80				0					ร้อยละ 90	✓		
			3. ความพึงพอใจของ นักศึกษาที่มีต่อ กระบวนการเรียนการ สอน	ไม่น้อยกว่า 3.51				0					ไม่น้อยกว่า 3.51	✓		
			4. อัตราการมีงานทำ ของบัณฑิต	ร้อยละ 80				0					ร้อยละ 85	✓		
19	โครงการสนับสนุน ทรัพยากรในการ จัดการเรียนการสอน ปฏิบัติการด้าน วิทยาศาสตร์และ เทคโนโลยี	องค์ประกอบที่ 1, 1.1	1. ร้อยละสาขาวิชาได้ พัฒนาและบริหาร จัดการหลักสูตรตาม กรอบมาตรฐาน ระดับอุดมศึกษา	ร้อยละ 100	1,468,500	1,468,500	0					ร้อยละ 100		✓		คณะวิทยา ศาสตร์และ เทคโนโลยี

ลำดับ	โครงการ	สอดคล้องกับงาน ประกันคุณภาพ (สมศ./สกอ./กพร.)	ตัวชี้วัดและค่าเป้าหมาย		งบประมาณ						ผลการดำเนินงาน		โครงการบรรลุ ตามวัตถุประสงค์		หน่วยงานที่ รับผิดชอบ	
			ตัวชี้วัด	เป้าหมาย	งบแผ่นดิน			งบเงินรายได้			เชิงคุณภาพ	เชิงปริมาณ	บรรลุ	ไม่บรรลุ		
					รับจัดสรร	ใช้ไป	คงเหลือ	รับจัดสรร	ใช้ไป	คงเหลือ						
			2. สามารถผลิตบัณฑิต ให้มีประสิทธิภาพ สอดคล้องกับความต้องการของสังคม ท้องถิ่นและประชาคม อาเซียน	ร้อยละ 80			0				0	ร้อยละ 90		✓		
			3. ค่าใช้จ่ายในการ ดำเนินการเป็นไปตาม กรอบงบประมาณที่ ได้รับจัดสรร	ร้อยละ 95			0				0			✓		
20	พัฒนาและสนับสนุน กิจกรรมนักศึกษา	องค์ประกอบที่ 1.5 และ 1.6	1. การดำเนินกิจกรรม ต้องสำเร็จตาม วัตถุประสงค์	ไม่น้อยกว่าร้อยละ80	150,000	150,000	0				0	ร้อยละ 90		✓		คณะวิทยา ศาสตร์และ เทคโนโลยี
			2. เวลาการดำเนินการ กิจกรรม	เป็นไปตามกรอบเวลา การเบิกจ่าย			0				0	เป็นไปตามกรอบ เวลาการเบิกจ่าย		✓		

ลำดับ	โครงการ	สอดคล้องกับงาน ประกันคุณภาพ (สมศ./สกอ./กพร.)	ตัวชี้วัดและค่าเป้าหมาย		งบประมาณ						ผลการดำเนินงาน		โครงการบรรลุ ตามวัตถุประสงค์		หน่วยงานที่ รับผิดชอบ	
			ตัวชี้วัด	เป้าหมาย	งบแผ่นดิน			งบเงินรายได้			เชิงคุณภาพ	เชิงปริมาณ	บรรลุ	ไม่บรรลุ		
					รับจัดสรร	ใช้ไป	คงเหลือ	รับจัดสรร	ใช้ไป	คงเหลือ						
21	สนับสนุนการจัด การศึกษาระดับ รายวิชาสาย วิทยาศาสตร์/ วิทยาศาสตร์สุขภาพ	องค์ประกอบที่ 1, 1.1	ผลการบริหารจัดการ หลักสูตรโดยรวมและมี ความคล่องตัวมากขึ้น	ค่าเฉลี่ยของคะแนน ประเมินของทุก หลักสูตรที่คณะฯ รับผิดชอบร้อยละ 100			0	2,100,000	2,100,000	0	ร้อยละ 90		✓		คณะวิทยา ศาสตร์และ เทคโนโลยี	
22	ค่าตอบแทนการสอน เกินภาระงาน	องค์ประกอบที่ 1, 1.1	ผลการบริหารจัดการ หลักสูตรโดยรวมและมี ความคล่องตัวมากขึ้น	ค่าเฉลี่ยของคะแนน ประเมินของทุก หลักสูตรที่คณะฯ รับผิดชอบร้อยละ 100			0	2,456,609	2,434,215	22,394	ร้อยละ 90		✓		คณะวิทยา ศาสตร์และ เทคโนโลยี	
23	พัฒนาระบบ สารสนเทศและสื่อสาร การเรียนรู้	องค์ประกอบที่ 1 1.4, 1.5, 1.6องค์ประกอบที่ 5 5.1	1. ร้อยละของบุคลากร กลุ่มเป้าหมายที่เข้า ร่วมรับการพัฒนา ความรู้ด้านเทคโนโลยี สารสนเทศที่มีความรู้ เพิ่มขึ้น	มากกว่าร้อยละ 80	250,000	250,000	0			0	ร้อยละ100		✓		คณะวิทยา ศาสตร์และ เทคโนโลยี	
			2. จำนวนระบบ โปรแกรมฐานข้อมูลที่ พัฒนาใหม่	ไม่น้อยกว่า 2 โปรแกรม			0			0		2 โปรแกรม		✓		
			3. ระดับความพึงพอใจ ของผู้ใช้บริการเว็บไซต์ คณะ	ไม่น้อยกว่า 3.51			0			0		ร้อยละ 4		✓		
			4. ระดับความพึงพอใจ ของผู้รับบริการงาน ซ่อมบำรุง	ไม่น้อยกว่า 3.51			0			0		ร้อยละ 4		✓		

ลำดับ	โครงการ	สอดคล้องกับงาน ประกันคุณภาพ (สมศ./สกอ./กพร.)	ตัวชี้วัดและค่าเป้าหมาย		งบประมาณ						ผลการดำเนินงาน		โครงการบรรลุ ตามวัตถุประสงค์		หน่วยงานที่ รับผิดชอบ
			ตัวชี้วัด	เป้าหมาย	งบแผ่นดิน			งบเงินรายได้			เชิงคุณภาพ	เชิงปริมาณ	บรรลุ	ไม่บรรลุ	
					รับจัดสรร	ใช้ไป	คงเหลือ	รับจัดสรร	ใช้ไป	คงเหลือ					
24	โครงการเตรียมความพร้อมนักศึกษาใหม่หลักสูตรศิลปกรรม	2,4	1. จำนวนชิ้นงานผลจากการอบรมเตรียมความพร้อม 2. จำนวนผู้เข้าร่วมโครงการ	1. จำนวนชิ้นงาน ผลจากการอบรมเตรียมความพร้อม ไม่น้อยกว่าร้อยละ 80 ของผู้ลงทะเบียนร่วมงาน 2. จำนวนผู้เข้าร่วมโครงการไม่น้อยกว่าร้อยละ 80 ของผู้ลงทะเบียนร่วมงาน	3,000	3,000	0			0	จำนวนผู้เข้าร่วมโครงการ100%	1. มีจำนวนชิ้นงาน ผลจากการอบรมเตรียมความพร้อม เกินกว่าร้อยละ 80 ของผู้ลงทะเบียนร่วมงาน 2. มีจำนวนผู้เข้าร่วมโครงการมากกว่าร้อยละ 80ของผู้ลงทะเบียนร่วมงาน	✓		คณะมนุษยศาสตร์และสังคมศาสตร์
25	โครงการฝึกประสบการณ์วิชาชีพศิลปกรรมดำเนินการตั้งแต่วันที่ 3 เมษายน 2560 ถึงวันที่ 16 เดือน มิถุนายน พ.ศ. 2560	6	1. จำนวนชั่วโมงการฝึกประสบการณ์วิชาชีพทางศิลปกรรม 2. จำนวนผู้เข้าร่วมโครงการ คณาจารย์ นักศึกษา	1. จำนวนชั่วโมงการฝึกประสบการณ์ไม่ต่ำกว่า 420 ชั่วโมง 2. จำนวนผู้เข้าร่วมโครงการ คณาจารย์ นักศึกษา ไม่ต่ำกว่าร้อยละ 80 ของผู้ลงทะเบียนเรียน	20,000	20,000	0			0	จำนวนผู้เข้าร่วมโครงการ100%	1. จำนวนชั่วโมงการฝึกประสบการณ์วิชาชีพทางศิลปกรรม จำนวน 450 ชั่วโมง 2. จำนวนผู้เข้าร่วมโครงการ คณาจารย์ นักศึกษา เกินร้อยละ 80 ของผู้ลงทะเบียนเรียน	✓		คณะมนุษยศาสตร์และสังคมศาสตร์
26	โครงการวัสดุฝึกและวัสดุรายวิชา	2	ร้อยละการเบิกจ่ายในภาพรวม 100% สามารถใช้งบประมาณในโครงการให้สอดคล้องยุทธศาสตร์คณะข้อที่ 1	1. หลักสูตรจัดซื้อวัสดุรายหัวและรายวิชาทั้งหมดด้วยงบประมาณในการจัดซื้อที่ร้อยละ80 เป็นอย่างต่ำ	34,792	34,792	0			0	เพื่อสนับสนุนงานผลิตบัณฑิตและจัดการเรียนการสอนให้เป็นไปตามวัตถุประสงค์ของโครงการ	หลักสูตรจัดซื้องบประมาณในการจัดซื้อที่ร้อยละ80 ของงบวัสดุรายหัวและรายวิชาทั้งหมด	✓		คณะมนุษยศาสตร์และสังคมศาสตร์

ลำดับ	โครงการ	สอดคล้องกับงาน ประกันคุณภาพ (สมศ./สกอ./กพร.)	ตัวชี้วัดและค่าเป้าหมาย		งบประมาณ						ผลการดำเนินงาน		โครงการบรรลุ ตามวัตถุประสงค์		หน่วยงานที่ รับผิดชอบ		
			ตัวชี้วัด	เป้าหมาย	งบแผ่นดิน			งบเงินรายได้			เชิงคุณภาพ	เชิงปริมาณ	บรรลุ	ไม่บรรลุ			
					รับจัดสรร	ใช้ไป	คงเหลือ	รับจัดสรร	ใช้ไป	คงเหลือ							
27	โครงการสัมมนาอบรม ปฏิบัติการทาง ศิลปกรรม “อนุภาค ลุ่มแม่น้ำโขง ครั้งที่ 3 ” โดยจัดการอบรมใน วันที่ 9 สิงหาคม 2560 ณ ชั้น 6 อาคาร 38 มหาวิทยาลัยราชภัฏ สุรินทร์	1,2	1. สূจิตร์นิทรรศการ ศิลปกรรม “อนุภาค ลุ่มแม่น้ำโขง ครั้งที่ 3 ” 2. ผลงานทัศนศิลป์ และด้านการออกแบบ	1. สূจิตร์นิทรรศการ ศิลปกรรม “อนุภาค ลุ่มแม่น้ำโขง ครั้งที่ 3 ” จำนวนอย่างต่ำ 100 เล่ม 2. ผลงานทัศนศิลป์และ ด้านการออกแบบโดย มีผลงานจากนักศึกษา ศิษย์เก่า ศิลปินรับ เชิญ และคณาจารย์ ร่วมแสดง อย่างต่ำ 80 ผลงาน				0	7,800	7,800		0	เสริมสร้างความ ร่วมมือทางวิชาการ กับหน่วยงาน ภายนอกทั้งในระดับ ท้องถิ่น ระดับชาติ หรือนานาชาติ	1. สূจิตร์นิทรรศการ ศิลปกรรม “อนุภาค ลุ่มแม่น้ำโขง ครั้งที่ 3 ” จำนวน 150 เล่ม 2. ผลงานทัศนศิลป์ และด้านการออกแบบ โดยมีผลงานจาก นักศึกษา ศิษย์เก่า ศิลปินรับเชิญ และ คณาจารย์ร่วมแสดง จำนวน 100 ผลงาน	✓		คณะ มนุษยศาสตร์ และ สังคมศาสตร์
28	โครงการสนับสนุน จัดการเรียนการสอนที่ เน้นผู้เรียนเป็น ศูนย์กลางและใช้ชุมชน เป็นฐาน (วัสดุฝึก - วัสดุรายวิชา)	1,2,3,4,5,6	1. จำนวนโครงการ 2. ร้อยละของ นักศึกษาที่เข้าร่วม โครงการ	1. โครงการ/กิจกรรม สนับสนุนจัดการเรียน การสอนที่เน้นผู้เรียน เป็นศูนย์กลางและใช้ ชุมชนเป็นฐานอย่าง น้อย 3 โครงการ / ภาคการศึกษา 2. นักศึกษามีความรู้ ทักษะทางวิชาการและ วิชาชีพ ไม่ต่ำกว่าร้อยละ 50	106,052	78,329	27,723				0	มีโครงการ/กิจกรรม สนับสนุนจัดการ เรียนการสอนที่เน้น ผู้เรียนเป็นศูนย์กลาง และใช้ชุมชนเป็นฐาน ได้แก่ 1. โครงการ พัฒนาทักษะการจัด กิจกรรมเพื่อพัฒนา ศักยภาพมนุษย์ด้วย ศิลปะและธรรมชาติ ระหว่างวันที่ 17 – 18 สิงหาคม 2560 ณ ศูนย์ศึกษาศิลปะ ธรรมชาติและรักป่า จังหวัดสุรินทร์ (ลดาวัลย์ กาญจน ศรีรัมย์)	1. มีโครงการ/กิจกรรม สนับสนุนจัดการเรียน การสอนที่เน้นผู้เรียน เป็นศูนย์กลางและใช้ ชุมชนเป็นฐาน จำนวน 5 โครงการ 2. นักศึกษามีความรู้ ทักษะทางวิชาการและ วิชาชีพ มากกว่าร้อยละ 50 ที่เข้าร่วมโครงการ	✓		คณะ มนุษยศาสตร์ และ สังคมศาสตร์	

ลำดับ	โครงการ	สอดคล้องกับงาน ประกันคุณภาพ (สมศ./สกอ./กพร.)	ตัวชี้วัดและค่าเป้าหมาย		งบประมาณ						ผลการดำเนินงาน		โครงการบรรลุ ตามวัตถุประสงค์		หน่วยงานที่ รับผิดชอบ
			ตัวชี้วัด	เป้าหมาย	งบแผ่นดิน			งบเงินรายได้			เชิงคุณภาพ	เชิงปริมาณ	บรรลุ	ไม่บรรลุ	
					รับจัดสรร	ใช้ไป	คงเหลือ	รับจัดสรร	ใช้ไป	คงเหลือ					
29	โครงการเตรียมความพร้อมก่อนเข้าศึกษา	2,3,4	ร้อยละของนักศึกษาที่เข้าร่วมโครงการ	นักศึกษาสาขาวิชาการพัฒนาสังคมชั้นปีที่ 1 - 4 ไม่ต่ำกว่า 50 คน	3,000	3,000	0				01. นักศึกษามีความรู้ความเข้าใจเกี่ยวกับสาขาวิชาการพัฒนาสังคม อันนำไปสู่ความพร้อมในการเข้าศึกษาในสาขาวิชาการพัฒนาสังคม 2. นักศึกษามีแรงบันดาลใจในการเป็นนักพัฒนาสังคม 3. นักศึกษามีทักษะด้านการสื่อสาร 4. นักศึกษามีทักษะด้านการปรับตัว 5. นักศึกษามีทักษะด้านการคิดริเริ่มสร้างสรรค์	นักศึกษาสาขาวิชาการพัฒนาสังคมชั้นปีที่ 1 - 4 เข้าร่วม 62 คน ผลการดำเนินงานเชิงคุณภาพ: ทำให้นักศึกษามีความพร้อมในการศึกษาในสาขาวิชาการพัฒนาสังคม นักศึกษามีความพร้อมในการศึกษาในสาขาวิชาการพัฒนาสังคม นักศึกษามีความพร้อมในการศึกษาในสาขาวิชาการพัฒนาสังคม มีความรู้พื้นฐานด้านการพัฒนาสังคม ร้อยละ 81.0 นักศึกษามีแรงบันดาลใจในการเป็นนักพัฒนาสังคม ร้อยละ 100 จากการสัมมนาแลกเปลี่ยนเรียนรู้กับรุ่นพี่และคณาจารย์ และมีทักษะด้านการสื่อสาร	✓		คณะมนุษยศาสตร์และสังคมศาสตร์

ลำดับ	โครงการ	สอดคล้องกับงาน ประกันคุณภาพ (สมศ./สกอ./กพร.)	ตัวชี้วัดและค่าเป้าหมาย		งบประมาณ						ผลการดำเนินงาน		โครงการบรรลุ ตามวัตถุประสงค์		หน่วยงานที่ รับผิดชอบ
			ตัวชี้วัด	เป้าหมาย	งบแผ่นดิน			งบเงินรายได้			เชิงคุณภาพ	เชิงปริมาณ	บรรลุ	ไม่บรรลุ	
					รับจัดสรร	ใช้ไป	คงเหลือ	รับจัดสรร	ใช้ไป	คงเหลือ					
30	โครงการติดตาม ภาวะการมีงานทำ	1,6	ร้อยละของนักศึกษาที่ เข้าร่วมโครงการ	นักศึกษาสาขาวิชา การพัฒนาสังคมชั้นปีที่ 4 ไม่ต่ำกว่า 20 คน	1,000	1,000	0				01. ข้อมูลภาวะการมี งานทำของผู้สำเร็จ การศึกษาระดับ ปริญญาตรี หลักสูตร ศิลปศาสตรบัณฑิต สาขาวิชาการพัฒนา สังคม ปีการศึกษา 2559 2. มีข้อมูลความพึง พอใจผู้ใช้บัณฑิต หลักสูตรศิลปศาสตร บัณฑิต สาขาวิชา การพัฒนาสังคม ปี การศึกษา 2559 3. นักศึกษาชั้นปีที่ 4 มี ทักษะในการศึกษาวิจัย	ผู้เข้าร่วมโครงการ จำนวน 20 คน เป็น นักศึกษาในสาขาการ พัฒนาสังคม ชั้นปีที่ 4 หลักสูตรได้ทำการ สำรวจภาวะการมีงาน ทำของบัณฑิตระดับ ปริญญาตรี เพื่อ ประเมินร้อยละของ จำนวนบัณฑิตปริญญา ตรีที่ดำเนินงานทำหรือ ประกอบอาชีพอิสระ ภายใน 1 ปี พบว่ามี บัณฑิตปริญญาตรีที่ได้ งานทำและประกอบ อาชีพอิสระภายใน 1 ปี	✓		คณะ มนุษยศาสตร์ และ สังคมศาสตร์

ลำดับ	โครงการ	สอดคล้องกับงาน ประกันคุณภาพ (สมศ./สกอ./กพร.)	ตัวชี้วัดและค่าเป้าหมาย		งบประมาณ						ผลการดำเนินงาน		โครงการบรรลุ ตามวัตถุประสงค์		หน่วยงานที่ รับผิดชอบ	
			ตัวชี้วัด	เป้าหมาย	งบแผ่นดิน			งบเงินรายได้			เชิงคุณภาพ	เชิงปริมาณ	บรรลุ	ไม่บรรลุ		
					รับจัดสรร	ใช้ไป	คงเหลือ	รับจัดสรร	ใช้ไป	คงเหลือ						
31	โครงการนิเทศ นักศึกษาฝึก ประสบการณ์วิชาชีพ	2.6	มีผู้เข้าร่วมกิจกรรมไม่ ต่ำกว่า 100 คน	นักศึกษา 80 คน คณาจารย์ 5 คน เครือข่ายหน่วยงานฝึก ฯ 15 คน	5,000	5,000	0				0	1. นักศึกษามีความรู้ ความเข้าใจใน กระบวนการจัด สัมมนาถอดบทเรียน ในงานพัฒนา 2. นักศึกษามี ทักษะการนำเสนอ บทเรียนจากการบูร ณาการองค์ความรู้ ภาคทฤษฎีไป ประยุกต์ใช้ใน ภาคปฏิบัติ 3. นักศึกษามีความ พร้อมในการ ปฏิบัติงานในองค์กร หรือหน่วยงานต่าง ๆ ด้านการพัฒนาสังคม	มีผู้เข้าร่วมกิจกรรม ทั้งสิ้น 147 คน เป็น นักศึกษา 125 คน คณาจารย์ 5 คน เครือข่ายหน่วยงานฝึกฯ 17 คน ผลการดำเนิน โครงการ พบว่า 1. นักศึกษามีความรู้ความ เข้าใจในกระบวนการ จัดสัมมนาถอดบทเรียน ในงานพัฒนา ร้อยละ 87.00 2. นักศึกษามี ทักษะการนำเสนอ บทเรียนจากการบูรณา การองค์ความรู้ ภาคทฤษฎีไป ประยุกต์ใช้ใน ภาคปฏิบัติ ร้อยละ 81.00	✓		คณะ มนุษยศาสตร์ และ สังคมศาสตร์

ลำดับ	โครงการ	สอดคล้องกับงาน ประกันคุณภาพ (สมศ./สกอ./กพร.)	ตัวชี้วัดและค่าเป้าหมาย		งบประมาณ						ผลการดำเนินงาน		โครงการบรรลุ ตามวัตถุประสงค์		หน่วยงานที่ รับผิดชอบ	
			ตัวชี้วัด	เป้าหมาย	งบแผ่นดิน			งบเงินรายได้			เชิงคุณภาพ	เชิงปริมาณ	บรรลุ	ไม่บรรลุ		
					รับจัดสรร	ใช้ไป	คงเหลือ	รับจัดสรร	ใช้ไป	คงเหลือ						
32	โครงการเตรียมความพร้อมก่อนเข้าศึกษา	2,3,4	นักศึกษาสาขาวิชาการพัฒนาสังคมชั้นปีที่ 1 - 4 เข้าร่วมกิจกรรม	ผู้สำเร็จการศึกษา ระดับปริญญาตรี หลักสูตรศิลปศาสตรบัณฑิต สาขาวิชาการพัฒนาสังคม ปีการศึกษา 2559 ไม่ต่ำกว่า 50 คน	3,000	3,000	0				0	1. นักศึกษามีความรู้ความเข้าใจเกี่ยวกับสาขาวิชาการพัฒนาสังคม อันนำไปสู่ความพร้อมในการเข้าศึกษาในสาขาการพัฒนาสังคม 2. นักศึกษามีแรงบันดาลใจในการเป็นนักพัฒนาสังคม 3. นักศึกษามีทักษะด้านการสื่อสาร 4. นักศึกษามีทักษะด้านการปรับตัว 5. นักศึกษามีทักษะด้านการคิดริเริ่มสร้างสรรค์	มีนักศึกษาเข้าร่วม 62 คน ผลการดำเนินงานเชิงคุณภาพ: ทำให้นักศึกษามีความพร้อมในการศึกษาในสาขาการพัฒนาสังคม นักศึกษามีความพร้อมในการศึกษาในสาขาการพัฒนาสังคม มีความรู้พื้นฐานด้านการพัฒนาสังคม ร้อยละ 81.0 นักศึกษามีแรงบันดาลใจในการเป็นนักพัฒนาสังคม ร้อยละ 100 จากการสัมมนาแลกเปลี่ยนเรียนรู้กับรุ่นพี่และคณาจารย์	✓		คณะมนุษยศาสตร์และสังคมศาสตร์
33	โครงการติดตามภาวะการมีงานทำของบัณฑิต	1	1. บัณฑิตจำนวน 78 คน 2. มีการติดตามภาวะการมีทำของบัณฑิต	เพื่อติดตามภาวะการมีงานทำของบัณฑิต			0	3,000	3,000	0	มีการติดตามภาวะการมีงานทำของบัณฑิต	บัณฑิตจำนวน 78 คน	✓		คณะมนุษยศาสตร์และสังคมศาสตร์	

ลำดับ	โครงการ	สอดคล้องกับงาน ประกันคุณภาพ (สมศ./สกอ./กพร.)	ตัวชี้วัดและค่าเป้าหมาย		งบประมาณ						ผลการดำเนินงาน		โครงการบรรลุ ตามวัตถุประสงค์		หน่วยงานที่ รับผิดชอบ
			ตัวชี้วัด	เป้าหมาย	งบแผ่นดิน			งบเงินรายได้			เชิงคุณภาพ	เชิงปริมาณ	บรรลุ	ไม่บรรลุ	
					รับจัดสรร	ใช้ไป	คงเหลือ	รับจัดสรร	ใช้ไป	คงเหลือ					
34	โครงการเตรียมความพร้อมก่อนเข้าศึกษา	2	1. นักศึกษาสาขาภาษาไทยชั้นปีที่ 1 จำนวน 80 คนได้เข้าร่วมโครงการ 2. นักศึกษาที่เข้าร่วมโครงการมีผลการทดสอบหลักอบรมผ่านเกณฑ์ 60 %	เพื่อปรับความรู้ทางภาษาไทยและเตรียมความพร้อมสำหรับการเข้าศึกษาต่อในระดับอุดมศึกษาแก่นักศึกษาสาขาวิชาภาษาไทย ชั้นปีที่ 1			0	10,000	10,000	0	นักศึกษามีความรู้ทางภาษาไทยและเตรียมความพร้อมสำหรับการเข้าศึกษาต่อในระดับอุดมศึกษาแก่นักศึกษาสาขาวิชาภาษาไทย ชั้นปีที่ 1	นักศึกษาสาขาภาษาไทยชั้นปีที่ 1 จำนวน 80 คนได้เข้าร่วมโครงการมีผลการทดสอบหลักอบรมผ่านเกณฑ์ 60 %	✓		คณะมนุษยศาสตร์และสังคมศาสตร์
35	โครงการนิเทศนักศึกษาฝึกประสบการณ์วิชาชีพ	2	ร้อยละของนักศึกษาที่รับการนิเทศ	เพื่อนิเทศการฝึกประสบการณ์วิชาชีพของนักศึกษาสาขาวิชาภาษาไทย	40,000	17,068	22,932			0	นักศึกษาสาขาภาษาไทยได้รับการนิเทศและบัณฑิตมีพัฒนาการทางการสอน	นักศึกษาสาขาภาษาไทยที่ฝึกประสบการณ์วิชาชีพได้รับ จำนวน 184 คน ได้รับการนิเทศ	✓		คณะมนุษยศาสตร์และสังคมศาสตร์
36	โครงการสัมมนาเสริมประสบการณ์วิชาชีพครู	2, 4	ร้อยละของนักศึกษาที่เข้าร่วมโครงการ	เพื่อเสริมสร้างให้นักศึกษาสาขาภาษาไทยที่เรียนวิชาสัมมนาทางภาษาไทยมีประสบการณ์จริงในการจัดสัมมนา และได้รับการเสริมความเป็นครู			0	40,000	35,284	4,716	นักศึกษาที่เรียนวิชาสัมมนาทางภาษาไทยมีประสบการณ์จริงในการจัดสัมมนาและได้รับการเสริมความเป็นครู	นักศึกษาสาขาภาษาไทยที่เรียนวิชาสัมมนาทางภาษาไทย จำนวน 72 คน	✓		คณะมนุษยศาสตร์และสังคมศาสตร์
37	โครงการฝึกประสบการณ์วรรณคดีนิราศสัญจร	2	1. นักศึกษาสาขาภาษาไทยที่เรียนวิชาวรรณคดีนิราศ จำนวน 66 คน 2. นักศึกษาที่เข้าร่วมโครงการมีผลงานนิราศคนละ 1 เรื่อง	เพื่อเสริมสร้างแรงบันดาลใจแก่นักศึกษาสาขาภาษาไทยที่เรียนวิชาวรรณคดีนิราศในการฝึกแต่งคำประพันธ์ชนิดนิราศ	50,000	50,000	0			0	นักศึกษารวมที่เรียนวิชาวรรณคดีนิราศในการฝึกแต่งคำประพันธ์ชนิดนิราศ	1. นักศึกษาสาขาภาษาไทยที่เรียนวิชาวรรณคดีนิราศ จำนวน 66 คน 2. นักศึกษาที่เข้าร่วมโครงการมีผลงานนิราศจำนวน 66 เรื่อง	✓		คณะมนุษยศาสตร์และสังคมศาสตร์

ลำดับ	โครงการ	สอดคล้องกับงาน ประกันคุณภาพ (สมศ./สกอ./กพร.)	ตัวชี้วัดและค่าเป้าหมาย		งบประมาณ						ผลการดำเนินงาน		โครงการบรรลุ ตามวัตถุประสงค์		หน่วยงานที่ รับผิดชอบ	
			ตัวชี้วัด	เป้าหมาย	งบแผ่นดิน			งบเงินรายได้			เชิงคุณภาพ	เชิงปริมาณ	บรรลุ	ไม่บรรลุ		
					รับจัดสรร	ใช้ไป	คงเหลือ	รับจัดสรร	ใช้ไป	คงเหลือ						
38	โครงการศึกษาดูงาน ณ สถานประกอบการ และทัศนศึกษาใน ประเทศอาเซียน	2	ร้อยละของนักศึกษา เข้าร่วมโครงการ	ร้อยละ 80	35,000	32,460	2,540				0	นักศึกษาได้ข้อมูล จริงเพื่อประกอบการ ตัดสินใจในการเลือก สถานประกอบการ เพื่อฝึกประสบการณ์ วิชาชีพได้ตรงตาม ความต้องการ	นักศึกษา 40 คน ออก ฝึกประสบการณ์วิชาชีพ ในสายงานโรงแรม ธุรกิจการบิน มัคคุเทศก์	✓		คณะ มนุษยศาสตร์ และ สังคมศาสตร์
39	โครงการละคร ภาษาอังกฤษ	3	ร้อยละของนักศึกษา เข้าร่วมโครงการ	ร้อยละ 80	10,000	10,000	0				0	นักศึกษาสามารถ ประยุกต์ใช้ทักษะ การฟัง พูด อ่าน เขียนภาษาอังกฤษใน การเขียนบทละคร และนำเสนอบท ละครผ่านการแสดงได้	นักศึกษา 60 คน สามารถแสดงละคร ภาษาอังกฤษได้	✓		คณะ มนุษยศาสตร์ และ สังคมศาสตร์
40	โครงการนิเทศ นักศึกษาฝึก ประสบการณ์วิชาชีพ	6	ร้อยละของนักศึกษาที่ รับการนิเทศ	ร้อยละ 80	50,000	50,000	0				0	นิเทศนักศึกษาฝึก ประสบการณ์วิชาชีพ ให้ดำเนินไปด้วยความ เรียบร้อยพร้อมรับฟัง ข้อติชมจากสถาน ประกอบการเพื่อ นำมาพัฒนาหลักสูตร ต่อไป	นักศึกษาสาขา ภาษาอังกฤษเพื่อการ สื่อสารจำนวน 40 คน ได้รับการติดตามนิเทศ การฝึกประสบการณ์ วิชาชีพในสถาน ประกอบการ	✓		คณะ มนุษยศาสตร์ และ สังคมศาสตร์

ลำดับ	โครงการ	สอดคล้องกับงาน ประกันคุณภาพ (สมศ./สกอ./กพร.)	ตัวชี้วัดและค่าเป้าหมาย		งบประมาณ						ผลการดำเนินงาน		โครงการบรรลุ ตามวัตถุประสงค์		หน่วยงานที่ รับผิดชอบ	
			ตัวชี้วัด	เป้าหมาย	งบแผ่นดิน			งบเงินรายได้			เชิงคุณภาพ	เชิงปริมาณ	บรรลุ	ไม่บรรลุ		
					รับจัดสรร	ใช้ไป	คงเหลือ	รับจัดสรร	ใช้ไป	คงเหลือ						
41	โครงการปริญญานิเทศ	4	ร้อยละของนักศึกษาที่ เข้าร่วมโครงการ	ร้อยละ 80			0	5,000	4968		32	นักศึกษาชั้นปีที่ 3 และ 4 สาขา ภาษาอังกฤษเพื่อการ สื่อสารรับฟัง ประสบการณ์จาก วิทยากรเรื่องการ ทำงานในสายงานที่ ใช้ภาษาอังกฤษเพื่อ การสื่อสาร	มีนักศึกษา 100 คน เข้า รับฟังประสบการณ์การ ทำงานจากวิทยากร	✓		คณะ มนุษยศาสตร์ และ สังคมศาสตร์
42	โครงการปฐมนิเทศน้อง ใหม่สานสายใยจากพี่สู่ น้อง ประชนบ้น้อม ธรรมะสู่การปฏิบัติ	4	ร้อยละของนักศึกษา เข้าร่วมโครงการ	ร้อยละ 80			0	10,000	10,000		0	นักศึกษาสาขา ภาษาอังกฤษเพื่อการ สื่อสารชั้นปีที่1และ ชั้นปีที่ 2 พร้อมทั้ง นักศึกษาชั้นปีอื่นๆ ที่ สนใจร่วมกิจกรรม สานสายใยพี่สู่น้อง เพื่อสร้างมิติแห่ง ความสามัคคีและการ เอื้อเพื่อเอื้อต่อกัน ระหว่างรุ่นพี่รุ่นน้อง	นักศึกษา 120 คนเข้า ร่วมกิจกรรมรับน้องใหม่	✓		คณะ มนุษยศาสตร์ และ สังคมศาสตร์
43	โครงการอบรมปรับ พื้นฐานนักศึกษาชั้นปีที่ 1	2	ร้อยละของนักศึกษา เข้าร่วมโครงการ	นักศึกษาชั้นปีที่ 1 ทุก คนเข้าอบรมปรับ พื้นฐานทักษะ ภาษาอังกฤษ	5,000	5,000	0				0	นักศึกษาชั้นปีที่ 1 ได้ ปรับพื้นฐานทักษะ การฟัง พูด อ่าน เขียน ภาษาอังกฤษ เพื่อให้พร้อมต่อการ เรียนในรายวิชาเอก ที่มีการเรียนการสอน เป็นภาษาอังกฤษ	จำนวนผู้เข้าร่วม โครงการ100%	✓		คณะ มนุษยศาสตร์ และ สังคมศาสตร์

ลำดับ	โครงการ	สอดคล้องกับงาน ประกันคุณภาพ (สมศ./สกอ./กพร.)	ตัวชี้วัดและค่าเป้าหมาย		งบประมาณ						ผลการดำเนินงาน		โครงการบรรลุ ตามวัตถุประสงค์		หน่วยงานที่ รับผิดชอบ	
			ตัวชี้วัด	เป้าหมาย	งบแผ่นดิน			งบเงินรายได้			เชิงคุณภาพ	เชิงปริมาณ	บรรลุ	ไม่บรรลุ		
					รับจัดสรร	ใช้ไป	คงเหลือ	รับจัดสรร	ใช้ไป	คงเหลือ						
44	โครงการอบรม คุณธรรม จริยธรรม เพื่อเตรียมความพร้อม ให้กับนักศึกษาสาขา นาฏศิลป์	2	1. ผู้เข้าร่วมโครงการ ไม่น้อยกว่าร้อยละ 80	นักศึกษาสาขา นาฏศิลป์ทั้ง 4 ชั้นปี เข้าร่วมโครงการไม่ น้อยกว่า 120 คน	30,000	30,000	0				0	1. นักศึกษาสาขา นาฏศิลป์ได้รับความรู้ และหลักการคิดใน การดำเนินชีวิต 2. เพื่อให้นักศึกษาได้รับ การปลูกฝัง และฝึก ปฏิบัติพัฒนา จิตใจ 3. เพื่อให้นักศึกษา ได้รับชีวิตตามหลัก คุณธรรม จริยธรรม	นักศึกษาสาขานาฏศิลป์ ทั้ง 4 ชั้นปี จำนวน 120 คน ได้เข้าอบรมและมี ความรู้ ความเข้าใจใน เนื้อหาโดยมีผลสัมฤทธิ์ การเรียนรู้ โดยคิดเป็น ค่าเฉลี่ยได้ 4.05 ซึ่งอยู่ ในเกณฑ์ดีมาก	✓		คณะ มนุษยศาสตร์ และ สังคมศาสตร์
45	เตรียมความพร้อม นักศึกษาก่อนเข้า ศึกษาหลักสูตรครุศา สตรบัณฑิต สาขาวิชา บรรณารักษศาสตร์ และสารสนเทศศาสตร์	2	จำนวนนักศึกษาและ บุคลากร อาจารย์ สาขาวิชา บรรณารักษศาสตร์ และสารสนเทศศาสตร์ จำนวน 40 คน	จำนวนนักศึกษาและ บุคลากร อาจารย์ สาขาวิชา บรรณารักษศาสตร์ และสารสนเทศศาสตร์ จำนวน 40 คน			0	5,000	5,000	0	เพื่อให้ นักศึกษาสาขา บรรณารักษศาสตร์ และสารสนเทศ ศาสตร์ มีความรู้และ ทักษะด้านการเรียน ด้านสังคม และ บุคลิกภาพ	นักศึกษาและบุคลากร อาจารย์สาขาวิชา บรรณารักษศาสตร์และ สารสนเทศศาสตร์ จำนวน 40 คนเข้าร่วม โครงการ	✓		คณะ มนุษยศาสตร์ และ สังคมศาสตร์	
46	ติดตามภาวะการมีงาน ทำของบัณฑิต	2	1. ผู้เข้าร่วมโครงการ ไม่น้อยกว่าร้อยละ 20 2. ผู้เข้าร่วม โครงการร้อยละ 80 มี ความพึงพอใจในระดับ 3.51	1. ผู้เข้าร่วมโครงการ ไม่น้อยกว่าร้อยละ 20 2. ผู้เข้าร่วมโครงการร้อย ละ 80 มีความพึงพอใจ ในระดับ 3.51			0	2,000	2,000	0	เพื่อศึกษาและ ติดตามผลเกี่ยวกับ ภาวะการมีงานทำ ของบัณฑิต หลักสูตร ครุศาสตร์ สาขา บรรณารักษศาสตร์ และสารสนเทศ ศาสตร์ มหาวิทยาลัย ราชภัฏสุรินทร์	1. ผู้ตอบแบบสอบถาม จำนวน 18 คน 2. รายงานการสำรวจ ภาวะการมีงานทำ 1 เล่ม	✓		คณะ มนุษยศาสตร์ และ สังคมศาสตร์	

ลำดับ	โครงการ	สอดคล้องกับงาน ประกันคุณภาพ (สมศ./สกอ./กพร.)	ตัวชี้วัดและค่าเป้าหมาย		งบประมาณ						ผลการดำเนินงาน		โครงการบรรลุ ตามวัตถุประสงค์		หน่วยงานที่ รับผิดชอบ	
			ตัวชี้วัด	เป้าหมาย	งบแผ่นดิน			งบเงินรายได้			เชิงคุณภาพ	เชิงปริมาณ	บรรลุ	ไม่บรรลุ		
					รับจัดสรร	ใช้ไป	คงเหลือ	รับจัดสรร	ใช้ไป	คงเหลือ						
47	นิเทศการฝึก ปฏิบัติการสอนใน สถานศึกษา และการ ฝึกประสบการณ์ วิชาชีพทาง บรรณารักษศาสตร์ และสารสนเทศศาสตร์	2	1. ร้อยละของผู้เข้ารับ การนิเทศ 2. ร้อยละ ความพึงพอใจของผู้ เข้ารับการนิเทศ	1. ผู้เข้ารับการนิเทศ ไม่น้อยกว่าร้อยละ 90 2. ผู้ เข้ารับการนิเทศ ร้อย ละ 80 มีความพึงพอใจ ในระดับ 3.51	50,000	42,188	7,812				0	เพื่อเตรียมความ พร้อมในการบูรณา การองค์ความรู้ภาค ทฤษฎีไปปรับ ประยุกต์ใช้ใน ภาคปฏิบัติ นักศึกษา มีความรู้ความเข้าใจ มีความพร้อมในการ ปฏิบัติงาน ลักษณะ งานขององค์กร หรือ หน่วยงานต่างๆ ด้านพัฒนาการ ทางการสอน	1. นักศึกษาได้รับการ นิเทศ จำนวน 50 คน 2. นักศึกษาที่รับการ นิเทศ ร้อยละ 80 มี ความพึงพอใจในระดับ 3.51	✓		คณะ มนุษยศาสตร์ และ สังคมศาสตร์
48	โครงการพัฒนา นักศึกษาก่อนออกฝึก ประสบการณ์วิชาชีพครู	1,2,3,4,5	นักศึกษา 60 คน	อาจารย์และนักศึกษานำ ความรู้ไปใช้ ประโยชน์ได้ไม่น้อย กว่า ร้อยละ 80			0	10,000	10,000		0	นักศึกษามีความ รู้ความเข้าใจและได้รับ การฝึกปฏิบัติและ สามารถนำความรู้ไป ใช้ประโยชน์ได้	นักศึกษา 60 คนเข้าร่วม โครงการ	✓		คณะ มนุษยศาสตร์ และ สังคมศาสตร์
49	โครงการปัจฉิมนิเทศ	1,2,3,4,5	นักศึกษา 60 คน	อาจารย์และนักศึกษานำ ความรู้ไปใช้ ประโยชน์ได้ไม่น้อย กว่า ร้อยละ 80			0	10,000	10,000		0	นักศึกษามีความ รู้ความเข้าใจและได้รับ การฝึกปฏิบัติและ สามารถนำความรู้ไป ใช้ประโยชน์ได้	นักศึกษา 60 คนเข้าร่วม โครงการ	✓		คณะ มนุษยศาสตร์ และ สังคมศาสตร์

ลำดับ	โครงการ	สอดคล้องกับงาน ประกันคุณภาพ (สมศ./สกอ./กพร.)	ตัวชี้วัดและค่าเป้าหมาย		งบประมาณ						ผลการดำเนินงาน		โครงการบรรลุ ตามวัตถุประสงค์		หน่วยงานที่ รับผิดชอบ
			ตัวชี้วัด	เป้าหมาย	งบแผ่นดิน			งบเงินรายได้			เชิงคุณภาพ	เชิงปริมาณ	บรรลุ	ไม่บรรลุ	
					รับจัดสรร	ใช้ไป	คงเหลือ	รับจัดสรร	ใช้ไป	คงเหลือ					
50	โครงการเตรียมความพร้อมก่อนเข้าศึกษา	1,2,3,4,5	นักศึกษา 60 คน	อาจารย์และนักศึกษานำความรู้ไปใช้ประโยชน์ได้ไม่น้อยกว่า ร้อยละ 80			0	5,000	5,000	0	นักศึกษามีความรู้ความเข้าใจและได้รับการฝึกปฏิบัติและสามารถนำความรู้ไปใช้ประโยชน์ได้	นักศึกษา 60 คน เข้าร่วมโครงการ	✓		คณะมนุษยศาสตร์และสังคมศาสตร์
51	โครงการนิเทศนักศึกษาฝึกประสบการณ์วิชาชีพครู	1,2,3,4,5,6	อาจารย์ 10 คน	อาจารย์และนักศึกษานำความรู้ไปใช้ประโยชน์ได้ไม่น้อยกว่า ร้อยละ 80	50,000	50,000	0			0	นักศึกษามีความรู้ความเข้าใจและได้รับการฝึกปฏิบัติและสามารถนำความรู้ไปใช้ประโยชน์ได้	อาจารย์ 10 คน เข้าร่วมโครงการ	✓		คณะมนุษยศาสตร์และสังคมศาสตร์
52	โครงการบริหารงานหลักสูตร	1,2,3	นักศึกษา 342 คน	อาจารย์และนักศึกษานำความรู้ไปใช้ประโยชน์ได้ไม่น้อยกว่า ร้อยละ 80	172,292	172,292	0			0	นักศึกษามีความรู้ความเข้าใจและได้รับการฝึกปฏิบัติและสามารถนำความรู้ไปใช้ประโยชน์ได้	นักศึกษา 342 คน เข้าร่วมโครงการ	✓		คณะมนุษยศาสตร์และสังคมศาสตร์
53	โครงการฝึกประสบการณ์วิชาชีพ	2	ร้อยละของนักศึกษาเข้ารับการนิเทศ	ร้อยละ 80			0	14,150	5,720	8,430	1. อาจารย์และนักศึกษาในหลักสูตรนิติศาสตร์บัณฑิตได้มีโอกาสในการพัฒนาศักยภาพตนเอง 2. นักศึกษาในหลักสูตรนิติศาสตร์บัณฑิตได้เรียนรู้ทักษะและฝึกประสบการณ์วิชาชีพนักกฎหมาย	จำนวนผู้เข้าร่วมโครงการ 100%	✓		คณะมนุษยศาสตร์และสังคมศาสตร์

ลำดับ	โครงการ	สอดคล้องกับงาน ประกันคุณภาพ (สมศ./สกอ./กพร.)	ตัวชี้วัดและค่าเป้าหมาย		งบประมาณ						ผลการดำเนินงาน		โครงการบรรลุ ตามวัตถุประสงค์		หน่วยงานที่ รับผิดชอบ
			ตัวชี้วัด	เป้าหมาย	งบแผ่นดิน			งบเงินรายได้			เชิงคุณภาพ	เชิงปริมาณ	บรรลุ	ไม่บรรลุ	
					รับจัดสรร	ใช้ไป	คงเหลือ	รับจัดสรร	ใช้ไป	คงเหลือ					
54	โครงการอบรมความรู้ เพื่อพัฒนาทักษะการ วินิจฉัยและเขียนตอบ ปัญหาทางกฎหมาย	2	ร้อยละของนักศึกษา เข้าร่วมโครงการ	นักศึกษาชั้นปีที่ 1 เข้า ร่วมโครงการไม่น้อย กว่าร้อยละ 80			0	5,000	5,000	0	1. นักศึกษาใน หลักสูตรนิติศาสตร์ บัณฑิต ชั้นปีที่ 1 มี ความพร้อมก่อนเข้าสู่ ชั้นเรียนในรายวิชา กฎหมายเฉพาะด้าน 2. ส่งเสริมการพัฒนา ศักยภาพของ นักศึกษาด้านการ เรียนรู้ในรายวิชา กฎหมายเฉพาะด้าน	จำนวนผู้เข้าร่วม โครงการ100%	✓		คณะ มนุษยศาสตร์ และ สังคมศาสตร์
55	โครงการเข้าร่วม แข่งขันตอบปัญหาทาง กฎหมาย	2	ร้อยละของนักศึกษา เข้าร่วมโครงการ	ร้อยละ 80	20,000	20,000	0			0	1. พัฒนาหลักสูตรให้ ได้มาตรฐาน 2. พัฒนานักศึกษาให้ มีความรู้และทักษะ ทางวิชาการ สามารถ แข่งขันได้ในระดับ ภูมิภาค 3. พัฒนาการเรียนรู้ อย่างมีคุณภาพ 4. สร้างเครือข่าย ความร่วมมือทาง วิชาการ	จำนวนผู้เข้าร่วม โครงการ100%	✓		คณะ มนุษยศาสตร์ และ สังคมศาสตร์

ลำดับ	โครงการ	สอดคล้องกับงาน ประกันคุณภาพ (สมศ./สกอ./กพร.)	ตัวชี้วัดและค่าเป้าหมาย		งบประมาณ						ผลการดำเนินงาน		โครงการบรรลุ ตามวัตถุประสงค์		หน่วยงานที่ รับผิดชอบ	
			ตัวชี้วัด	เป้าหมาย	งบแผ่นดิน			งบเงินรายได้			เชิงคุณภาพ	เชิงปริมาณ	บรรลุ	ไม่บรรลุ		
					รับจัดสรร	ใช้ไป	คงเหลือ	รับจัดสรร	ใช้ไป	คงเหลือ						
56	โครงการเตรียมความพร้อมก่อนเข้าศึกษาและส่งเสริมคุณธรรมจริยธรรม	2	1. จำนวนนักศึกษาที่เข้าร่วมโครงการ 2. จำนวนรายวิชากฎหมายที่มีความสัมพันธ์ในการดำเนินโครงการ	1. ร้อยละ 80				0	10,000	10,000	0	1. พัฒนาบัณฑิตให้มีความรู้และทักษะทางวิชาการและคุณธรรมตามหลักวิชาชีพนักศึกษา 2. ปลูกฝังและเสริมสร้างศีลธรรมคุณธรรม จริยธรรม ค่านิยม ควบคู่กับความเข้าใจในหลักสูตรนิติศาสตร์บัณฑิต 3. พัฒนาการเรียนรู้อย่างมีคุณ	จำนวนผู้เข้าร่วมโครงการ 100%	✓		คณะมนุษยศาสตร์และสังคมศาสตร์
57	โครงการติดตามภาวะการปฏิบัติงานของบัณฑิต	2	จำนวนรายงานการสำรวจภาวะการปฏิบัติงานทำ 1 เล่ม	สำรวจภาวะการปฏิบัติงานทำนักศึกษา สาขา นิติศาสตร์ ที่สำเร็จการศึกษา				0	3,000	3,000	0	เพื่อสำรวจภาวะการปฏิบัติงานของผู้สำเร็จการศึกษาระดับปริญญาตรี หลักสูตรครุศาสตรบัณฑิต สาขาวิชา บรรณารักษศาสตร์และสารสนเทศศาสตร์ และเพื่อนำข้อมูลการปฏิบัติงานทำของบัณฑิตและลักษณะงานที่ทำไปใช้ปรับปรุงพัฒนาหลักสูตร	รายงานการสำรวจภาวะการปฏิบัติงานทำ 1 เล่ม	✓		คณะมนุษยศาสตร์และสังคมศาสตร์

ลำดับ	โครงการ	สอดคล้องกับงาน ประกันคุณภาพ (สมศ./สกอ./กพร.)	ตัวชี้วัดและค่าเป้าหมาย		งบประมาณ						ผลการดำเนินงาน		โครงการบรรลุ ตามวัตถุประสงค์		หน่วยงานที่ รับผิดชอบ
			ตัวชี้วัด	เป้าหมาย	งบแผ่นดิน			งบเงินรายได้			เชิงคุณภาพ	เชิงปริมาณ	บรรลุ	ไม่บรรลุ	
					รับจัดสรร	ใช้ไป	คงเหลือ	รับจัดสรร	ใช้ไป	คงเหลือ					
58	โครงการส่งเสริมและ พัฒนาผู้เรียน - สัมมนา, ศึกษาดูงาน, เตรียมความพร้อม, ติดตามภาวะการมีงาน ทำ	2	1. ผู้เข้าร่วมกิจกรรม โครงการไม่น้อยกว่า ร้อยละ 80	คณาจารย์ นักศึกษา พนักงานเจ้าหน้าที่ ศิษย์เก่า ผู้ใช้บัณฑิต เข้าร่วมโครงการ จำนวน 200 คน			0	100,000	89,839.71	10,160	นักศึกษาสามารถนำ ความรู้ไปปฏิบัติงานได้	มีคณาจารย์ นักศึกษา พนักงานเจ้าหน้าที่ ศิษย์ เก่า ผู้ปกครอง เข้าร่วม โครงการจำนวน 200 คนคิดเป็น 100%	✓		คณะ มนุษยศาสตร์ และ สังคมศาสตร์
59	โครงการประกัน คุณภาพหลักสูตร	2	1. ผู้เข้าร่วมกิจกรรม โครงการไม่น้อยกว่า ร้อยละ 80 2. ผลการประเมิน	1. คณาจารย์ นักศึกษา บัณฑิต สาขา รปศ. เข้าร่วมโครงการ 100 คน 2. ระดับ คะแนนไม่น้อยกว่า 3.50	3,000	3000	0	22,550	2,250	20,300		1. มีคณาจารย์ นักศึกษา เข้าร่วม โครงการ 100 คน คิด เป็น 100% 2. ผลการประเมินระดับ 3.66	✓		คณะ มนุษยศาสตร์ และ สังคมศาสตร์
60	พัฒนาศักยภาพ นักศึกษาชั้นปีที่ 4 เข้า ตลาดแรงงาน	2	ผู้เข้าร่วมกิจกรรม โครงการไม่น้อยกว่า ร้อยละ 80	นักศึกษา คณาจารย์ จำนวน 120 คน เข้า ร่วมโครงการ	70,000	64,700	5,300			0	นักศึกษาสามารถนำ ความรู้ไปปฏิบัติงานได้	มีอาจารย์ เจ้าหน้าที่ และนักศึกษา จำนวน 120 คนเข้าร่วม โครงการ คิดเป็น 100%	✓		คณะ มนุษยศาสตร์ และ สังคมศาสตร์

ลำดับ	โครงการ	สอดคล้องกับงาน ประกันคุณภาพ (สมศ./สกอ./กพร.)	ตัวชี้วัดและค่าเป้าหมาย		งบประมาณ						ผลการดำเนินงาน		โครงการบรรลุ ตามวัตถุประสงค์		หน่วยงานที่ รับผิดชอบ	
			ตัวชี้วัด	เป้าหมาย	งบแผ่นดิน			งบเงินรายได้			เชิงคุณภาพ	เชิงปริมาณ	บรรลุ	ไม่บรรลุ		
					รับจัดสรร	ใช้ไป	คงเหลือ	รับจัดสรร	ใช้ไป	คงเหลือ						
61	ศึกษาดูงานแหล่ง เรียนรู้ด้านสังคม วัฒนธรรม การจัด องค์กรของหน่วยงาน ภาครัฐ เอกชน ชุมชน และท้องถิ่น	2	ผู้เข้าร่วมกิจกรรม โครงการไม่น้อยกว่า ร้อยละ 80	1.อาจารย์ จำนวน 4 คน นักศึกษา จำนวน 180 คน เข้าร่วม โครงการ	30,000	30,000	0				0	1.เพื่อเพิ่มพูนความรู้ ความเข้าใจ การ บริหารจัดการ โครงการของหน่วย ราชการทั้งภาค แนวคิดทฤษฎี 2.เพื่อส่งเสริม สนับสนุน ให้นักศึกษา คณาจารย์ และ เจ้าหน้าที่มีทักษะการ เรียนรู้ จากพื้นที่จริง และการลงมือใน การศึกษาทางรูปศ. สร้างเครือข่าย แลกเปลี่ยนเรียนรู้ การศึกษาทางรัฐ ประศาสนศาสตร์	อาจารย์ เจ้าหน้าที่และ นักศึกษา จำนวน 184 คน คิดเป็น 100%	✓		คณะ มนุษยศาสตร์ และ สังคมศาสตร์
62	วัสดุฝึก - วัสดุรายวิชา	5	อ้อยละการเบิกจ่ายใน ภาพรวม 100% สามารถใช้งบประมาณ ในโครงการให้ สอดคล้องยุทธศาสตร์ คณะข้อที่ 1	เพื่อสนับสนุนงานผลิต บัณฑิตและจัดการ เรียนการสอนให้ เป็นไปตาม วัตถุประสงค์ของ โครงการ	65,696	65,696	0				0	ทำให้การจัดการ เรียนการสอนมีความ สมบูรณ์มากขึ้น	มีวัสดุ อุปกรณ์เพียงพอ ต่อการใช้ประกอบการ เรียนการสอน	✓		คณะ มนุษยศาสตร์ และ สังคมศาสตร์
63	โครงการนิเทศ นักศึกษาฝึก ประสบการณ์วิชาชีพครู	2	ร้อยละของนักศึกษาที่ รับการนิเทศ	เพื่อนิเทศการฝึก ประสบการณ์วิชาชีพ ของนักศึกษาระดับ บัณฑิต			0	20,000	20,000	0	เพื่อสนับสนุนและ สร้างความเข้าใจใน การฝึกประสบการณ์ วิชาชีพของนักศึกษา	นักศึกษาระดับบัณฑิตที่ ฝึกประสบการณ์วิชาชีพ ได้รับ จำนวนกว่า 300 คนได้รับการนิเทศ	✓		คณะ มนุษยศาสตร์ และ สังคมศาสตร์	

ลำดับ	โครงการ	สอดคล้องกับงาน ประกันคุณภาพ (สมศ./สกอ./กพร.)	ตัวชี้วัดและค่าเป้าหมาย		งบประมาณ						ผลการดำเนินงาน		โครงการบรรลุ ตามวัตถุประสงค์		หน่วยงานที่ รับผิดชอบ	
			ตัวชี้วัด	เป้าหมาย	งบแผ่นดิน			งบเงินรายได้			เชิงคุณภาพ	เชิงปริมาณ	บรรลุ	ไม่บรรลุ		
					รับจัดสรร	ใช้ไป	คงเหลือ	รับจัดสรร	ใช้ไป	คงเหลือ						
64	วัสดุฝึก - วัสดุรายวิชา	5	ร้อยละการเบิกจ่ายในภาพรวม 100% สามารถใช้งบประมาณในโครงการให้สอดคล้องยุทธศาสตร์คณะข้อที่ 1	เพื่อสนับสนุนงานผลิตบัณฑิตและจัดการเรียนการสอนให้เป็นไปตามวัตถุประสงค์ของโครงการ	117,736	117,736	0				0	ทำให้การจัดการเรียนการสอนมีความสมบูรณ์มากขึ้นมีหลักสูตรที่ทันสมัย มีระบบ กลไก ในการเรียนการสอนที่ทันสมัย มีระบบการประเมิน การกำกับติดตามที่มีคุณภาพ	มีวัสดุ อุปกรณ์เพียงพอต่อการใช้ประกอบการเรียนการสอน	✓		คณะมนุษยศาสตร์และสังคมศาสตร์
65	โครงการนิเทศนักศึกษาฝึกประสบการณ์วิชาชีพครู	2	ร้อยละของนักศึกษาที่รับการนิเทศ	เพื่อนิเทศการฝึกประสบการณ์วิชาชีพของนักศึกษาสาขาวิชาดนตรี			0	20,000	20,000		0	เพื่อสนับสนุนและสร้างความเข้าใจในการฝึกประสบการณ์วิชาชีพของนักศึกษา	นักศึกษาสาขาดนตรีที่ฝึกประสบการณ์วิชาชีพได้รับ จำนวนกว่า 300 คนได้รับการนิเทศ	✓		คณะมนุษยศาสตร์และสังคมศาสตร์
66	วัสดุฝึก - วัสดุรายวิชา	5	ร้อยละการเบิกจ่ายในภาพรวม 100% สามารถใช้งบประมาณในโครงการให้สอดคล้องยุทธศาสตร์คณะข้อที่ 1	เพื่อสนับสนุนงานผลิตบัณฑิตและจัดการเรียนการสอนให้เป็นไปตามวัตถุประสงค์ของโครงการ	117,736	117,736	0				0	ทำให้การจัดการเรียนการสอนมีความสมบูรณ์มากขึ้นมีหลักสูตรที่ทันสมัย มีระบบ กลไก ในการเรียนการสอนที่ทันสมัย มีระบบการประเมิน การกำกับติดตามที่มีคุณภาพ	มีวัสดุ อุปกรณ์เพียงพอต่อการใช้ประกอบการเรียนการสอน	✓		คณะมนุษยศาสตร์และสังคมศาสตร์

ลำดับ	โครงการ	สอดคล้องกับงาน ประกันคุณภาพ (สมศ./สกอ./กพร.)	ตัวชี้วัดและค่าเป้าหมาย		งบประมาณ						ผลการดำเนินงาน		โครงการบรรลุ ตามวัตถุประสงค์		หน่วยงานที่ รับผิดชอบ
			ตัวชี้วัด	เป้าหมาย	งบแผ่นดิน			งบเงินรายได้			เชิงคุณภาพ	เชิงปริมาณ	บรรลุ	ไม่บรรลุ	
					รับจัดสรร	ใช้ไป	คงเหลือ	รับจัดสรร	ใช้ไป	คงเหลือ					
67	โครงการนิเทศ นักศึกษาและพัฒนา หลักสูตร	2	ร้อยละของนักศึกษาที่ รับการนิเทศ	ร้อยละ 80ของ นักศึกษาที่ได้รับการ นิเทศ			0	78,600		78,600	เพื่อสนับสนุนและ สร้างความเข้าใจใน การฝึกประสบการณ์ วิชาชีพของนักศึกษา ทำให้การจัด การศึกษาของ หลักสูตรมีความ คล่องตัว ได้รับความ น่าเชื่อถือมากขึ้น	1. นักศึกษาสาขาสังคม ศึกษาที่ฝึก ประสบการณ์วิชาชีพ จำนวน 160 คนได้รับ การนิเทศจากอาจารย์	✓		คณะ มนุษยศาสตร์ และ สังคมศาสตร์
68	โครงการปฎิบัตินิเทศ นักศึกษาชั้นปีที่ 5	2	ร้อยละของนักศึกษาที่ เข้าร่วมโครงการ	ร้อยละ 80	6,078	6,078	0	10,000	10,000	0	เพื่อให้ นักศึกษาสาขา สังคมศึกษาได้ วิสัยทัศน์ ในการ วิเคราะห์การ เปลี่ยนแปลง แบบ บูรณาการศาสตร์ สาขาต่างๆ มอง ภาพรวมของโลกที่ เปลี่ยนแปลงของโลก ในองค์ของความรู้ที่ หลากหลาย นักศึกษา ได้มีความรู้และ ประสบการณ์ต่างๆ จากการฝึก ประสบการณ์ วิชาชีพ เพื่อตอบโจทย์การ ผลิตบัณฑิตวิชาชีพ ได้ตามหลักสูตร แกนกลางทางการ ศึกษาขั้นพื้นฐานได้ อย่างมีประสิทธิภาพ	จำนวนนักศึกษา คณาจารย์ ผู้เข้าร่วม 180 คน	✓		คณะ มนุษยศาสตร์ และ สังคมศาสตร์

ลำดับ	โครงการ	สอดคล้องกับงาน ประกันคุณภาพ (สมศ./สกอ./กพร.)	ตัวชี้วัดและค่าเป้าหมาย		งบประมาณ						ผลการดำเนินงาน		โครงการบรรลุ ตามวัตถุประสงค์		หน่วยงานที่ รับผิดชอบ
			ตัวชี้วัด	เป้าหมาย	งบแผ่นดิน			งบเงินรายได้			เชิงคุณภาพ	เชิงปริมาณ	บรรลุ	ไม่บรรลุ	
					รับจัดสรร	ใช้ไป	คงเหลือ	รับจัดสรร	ใช้ไป	คงเหลือ					
69	โครงการศึกษาแหล่ง เรียนรู้นอกห้องเรียน	2	ร้อยละของนักศึกษาที่ เรียนของรายวิชาใน หลักสูตรเข้าร่วม โครงการ	นักศึกษาเข้าร่วม โครงการไม่น้อยกว่า ร้อยละ 80	20,000	20,000	0	21,930	21,930	0	เพื่อให้นักศึกษาได้มี วิสัยทัศน์ ในการ วิเคราะห์การ เปลี่ยนแปลง แบบ บูรณาการศาสตร์ สาขาต่างๆ มอง ภาพรวมของโลกที่ เปลี่ยนแปลงของโลก ในองค์รวมของ ความรู้ที่หลากหลาย นักศึกษา	ผู้เข้าร่วมโครงการ 170 คน มีความรู้ความ เข้าใจ ในวัตถุประสงค์ การจัดโครงการ ใ้รับ การเรียนรู้กระบวนการ สัมมนา กระบวนการ จัดสัมมนา มีวิสัยทัศน์ ในการวิเคราะห์การ เปลี่ยนแปลงแบบบูรณา การศาสตร์สาขาต่างๆ	✓		คณะ มนุษยศาสตร์ และ สังคมศาสตร์
70	สนับสนุนโครงการ/ก ิจกรรมการบริหาร	ประกันคุณภาพระดับ คณะตัวบ่งชี้ที่ 5.1 การบริหารของคณะ เพื่อการกำกับติดตาม ผลลัพธ์ตามพันธกิจ กลุ่มสถาบันและ เอกลักษณ์ของคณะ	เพื่อสนับสนุนให้มี หลักสูตรที่ดีและ สอดคล้องกับความ ต้องการของชุมชน สังคมประเทศ	1โครงการ			0	25,000	25,000	0	1โครงการ		✓		คณะ วิทยาการ จัดการ

ลำดับ	โครงการ	สอดคล้องกับงาน ประกันคุณภาพ (สมศ./สกอ./กพร.)	ตัวชี้วัดและค่าเป้าหมาย		งบประมาณ						ผลการดำเนินงาน		โครงการบรรลุ ตามวัตถุประสงค์		หน่วยงานที่ รับผิดชอบ	
			ตัวชี้วัด	เป้าหมาย	งบแผ่นดิน			งบเงินรายได้			เชิงคุณภาพ	เชิงปริมาณ	บรรลุ	ไม่บรรลุ		
					รับจัดสรร	ใช้ไป	คงเหลือ	รับจัดสรร	ใช้ไป	คงเหลือ						
71	ค่าใช้จ่ายพัฒนาศักยภาพของนักศึกษาเพื่อเข้าสู่สังคมแห่งการประกอบการและตลาดแรงงาน	ประกันคุณภาพระดับคณะองค์ประกอบที่ 1 การผลิตบัณฑิตตัวบ่งชี้ที่ 1.6 กิจกรรมนักศึกษาในระดับปริญญาตรีประกันคุณภาพระดับหลักสูตรองค์ประกอบที่ 3 นักศึกษาตัวบ่งชี้ที่ 3.2 การส่งเสริมและพัฒนานักศึกษา	เพื่อสนับสนุนให้มีหลักสูตรที่ดีและสอดคล้องกับความต้องการของชุมชนสังคมประเทศ	1 โครงการ	400,000	396,600	3,400				0	1โครงการ		✓		คณะ วิทยาการ จัดการ
72	พัฒนาโปรแกรมและพัฒนาคูณภาพนักศึกษาสาขา	ประกันคุณภาพระดับคณะองค์ประกอบที่ 1 การผลิตบัณฑิตตัวบ่งชี้ที่ 1.6 กิจกรรมนักศึกษาในระดับปริญญาตรีประกันคุณภาพระดับหลักสูตรองค์ประกอบที่ 3 นักศึกษาตัวบ่งชี้ที่ 3.2 การส่งเสริมและพัฒนานักศึกษา	เพื่อสนับสนุนให้มีหลักสูตรที่ดีและสอดคล้องกับความต้องการของชุมชนสังคมประเทศ	7 หลักสูตร			0	83,000	83,000	0	7 หลักสูตร		✓		คณะ วิทยาการ จัดการ	

ลำดับ	โครงการ	สอดคล้องกับงาน ประกันคุณภาพ (สมศ./สกอ./กพร.)	ตัวชี้วัดและค่าเป้าหมาย		งบประมาณ						ผลการดำเนินงาน		โครงการบรรลุ ตามวัตถุประสงค์		หน่วยงานที่ รับผิดชอบ
			ตัวชี้วัด	เป้าหมาย	งบแผ่นดิน			งบเงินรายได้			เชิงคุณภาพ	เชิงปริมาณ	บรรลุ	ไม่บรรลุ	
					รับจัดสรร	ใช้ไป	คงเหลือ	รับจัดสรร	ใช้ไป	คงเหลือ					
73	โครงการสัมมนาฝึก ประสบการณ์วิชาชีพ ในสถานประกอบการ สาขาวิชาอุตสาหกรรม ศิลป์และเทคโนโลยี ประจำปีการศึกษา 2560 คณะเทคโนโลยี อุตสาหกรรม มหาวิทยาลัยราชภัฏ สุรินทร์ วันที่ 21 กรกฎาคม 2560	ระดับหลักสูตร 2.1 2.2 3.1 3.2 3.3 4.1 4.2 4.3 5.1 5.2 5.3	จำนวนผู้เข้าร่วม 150	150	79,280	79,280	0	-	-	#VALUE!	ความพึงพอใจ 4.00	จำนวนผู้เข้าร่วม 450	✓		คณะ เทคโนโลยี อุตสาหกรรม
74	โครงการอบรมเชิง ปฏิบัติการด้าน เทคโนโลยีพื้นฐาน ประจำปีการศึกษา 2560 สาขาวิชา เทคโนโลยีไฟฟ้าและ สาขาเทคโนโลยี อิเล็กทรอนิกส์ สารสนเทศ วันที่ 12 - 13 สิงหาคม 2560 คณะเทคโนโลยี อุตสาหกรรม มหาวิทยาลัยสุรินทร์	ระดับสาขา องค์กร 5	จำนวนผู้เข้าร่วม	30	18,960	18,960	0	-	-	#VALUE!	ระดับความพึงพอใจ อยู่ในระดับมาก	จำนวนผู้เข้าร่วม	✓		คณะ เทคโนโลยี อุตสาหกรรม

ลำดับ	โครงการ	สอดคล้องกับงาน ประกันคุณภาพ (สมศ./สกอ./กพร.)	ตัวชี้วัดและค่าเป้าหมาย		งบประมาณ						ผลการดำเนินงาน		โครงการบรรลุ ตามวัตถุประสงค์		หน่วยงานที่ รับผิดชอบ	
			ตัวชี้วัด	เป้าหมาย	งบแผ่นดิน			งบเงินรายได้			เชิงคุณภาพ	เชิงปริมาณ	บรรลุ	ไม่บรรลุ		
					รับจัดสรร	ใช้ไป	คงเหลือ	รับจัดสรร	ใช้ไป	คงเหลือ						
75	โครงการอบรมเชิง ปฏิบัติการงานกลึง พื้นฐาน สาขา เทคโนโลยีเครื่องกล คณะเทคโนโลยี อุตสาหกรรม มหาวิทยาลัยราชภัฏ สุรินทร์ 15 สิงหาคม 2560	ระดับสาขา 3.2	จำนวนผู้เข้าร่วม	52	14,800	14,800	0	-	-	-	#VALUE!	ได้ใช้ทักษะในเครื่องกล	จำนวนผู้เข้าร่วม	✓		คณะ เทคโนโลยี อุตสาหกรรม
79	โครงการปรับปรุงเพื่อ เสริมสร้างกิจกรรมการ เรียนของนักศึกษา คณะเทคโนโลยี อุตสาหกรรม มห วิทยาลัยราชภัฏสุรินทร์	ระดับคณะ องค์กร 5	ได้ห้องเพื่อส่งเสริม สร้างกิจกรรมการเรียน การสอน	ห้องเรียน 1 ห้อง	-	-	#VALUE!	30,000	30,000	0	ระดับความพึงพอใจ ระดับดี	ได้ห้องเรียน	✓		คณะ เทคโนโลยี อุตสาหกรรม	
77	โครงการฝึกอบรมเชิง ปฏิบัติการ เรื่อง เทคโนโลยีการติดตั้ง และบำรุงรักษาเครื่อง วงจรมอเตอร์ สาขาวิชา เทคโนโลยีไฟฟ้าและ เทคโนโลยีไฟฟ้าและ สาขาวิชาเทคโนโลยี อิเล็กทรอนิกส์ สารสนเทศ วันที่ 5-9 สิงหาคม 2560	ระดับสาขา องค์กร 5 ระดับคณะ องค์กร 1 1.5 1.6	ผู้เข้าร่วมไม่น้อยกว่า ร้อยละ 80	40	28,558	28,558	0	-	-	-	ระดับความพึงพอใจ ระดับดี	จำนวนผู้เข้าร่วม 40 คน	✓		คณะ เทคโนโลยี อุตสาหกรรม	

ลำดับ	โครงการ	สอดคล้องกับงาน ประกันคุณภาพ (สมศ./สกอ./กพร.)	ตัวชี้วัดและค่าเป้าหมาย		งบประมาณ						ผลการดำเนินงาน		โครงการบรรลุ ตามวัตถุประสงค์		หน่วยงานที่ รับผิดชอบ
			ตัวชี้วัด	เป้าหมาย	งบแผ่นดิน			งบเงินรายได้			เชิงคุณภาพ	เชิงปริมาณ	บรรลุ	ไม่บรรลุ	
					รับจัดสรร	ใช้ไป	คงเหลือ	รับจัดสรร	ใช้ไป	คงเหลือ					
78	โครงการอบรมการประยุกต์ใช้โปรแกรมสำเร็จรูปเพื่องานอาชีพสำหรับนักศึกษาที่จะออกฝึกประสบการณ์วิชาชีพ วันที่ 27 เมษายน 2559	ระดับคณะ 1.4	จำนวนผู้ร่วม	50	20,400	20,400	0	-	-	-	ระดับความพึงพอใจ	จำนวนผู้เข้าร่วม 50	✓		คณะเทคโนโลยีอุตสาหกรรม
79	โครงการอบรมเชิงปฏิบัติการเรื่อง งานเขียนแบบด้วย CAD สาขาวิชาเทคโนโลยีเครื่องกล วันที่ 27- 28 กุมภาพันธ์ 2560	ระดับสาขา 3.2	จำนวนผู้เข้าร่วม	40	16,400	16,400	0	-	-	#VALUE!	นักศึกษาสามารถเขียนแบบได้ตามใบงาน	ผู้เข้าร่วมจำนวน 40 คน	✓		คณะเทคโนโลยีอุตสาหกรรม
80	โครงการปฐมนิเทศนักศึกษาฝึกประสบการณ์วิชาชีพ ปีการศึกษา 2559 วันที่ 14 มีนาคม 2560	ระดับสาขา 1.1 2.1 2.2 3.1 3.2 3.3 4.1 4.2 4.3 5.1 5.2	จำนวนผู้เข้าร่วม	5 คน	40,950	40,950	0	-	-		อาจารย์ นักศึกษาสามารถนำความรู้มาประยุกต์ใช้ในการเรียนการสอน	จำนวนผู้เข้าร่วม 5 คน	✓		คณะเทคโนโลยีอุตสาหกรรม
81	โครงการติดตามตรวจสอบและประเมินคุณภาพการศึกษา ระดับคณะ ปีการศึกษา 2529 วันที่ 16-17 กรกฎาคม 2560	ระดับสาขา 1.1 2.2-2.2 3.1-3.3 4.1 - 4.3 5.1-5.3 61.	ผู้เข้าร่วมงาน	50	54,800	54,800	0	-	-		เข้าใจในบทบาทหน้าที่ของการทำงาน	จำนวนผู้เข้าร่วม 50 คน	✓		คณะเทคโนโลยีอุตสาหกรรม

ลำดับ	โครงการ	สอดคล้องกับงาน ประกันคุณภาพ (สมศ./สกอ./กพร.)	ตัวชี้วัดและค่าเป้าหมาย		งบประมาณ						ผลการดำเนินงาน		โครงการบรรลุ ตามวัตถุประสงค์		หน่วยงานที่ รับผิดชอบ	
			ตัวชี้วัด	เป้าหมาย	งบแผ่นดิน			งบเงินรายได้			เชิงคุณภาพ	เชิงปริมาณ	บรรลุ	ไม่บรรลุ		
					รับจัดสรร	ใช้ไป	คงเหลือ	รับจัดสรร	ใช้ไป	คงเหลือ						
82	โครงการพัฒนา นักศึกษา "โครงการ อบรมเตรียมความ พร้อมนักศึกษาก่อนเข้า เรียน" สาขาวิชา อุตสาหกรรมศิลป์และ เทคโนโลยี วันที่ 4 มิถุนายน 2560	ระดับสาขา 1.1 2.2-2.2 3.1-3.3 4.1 - 4.3 5.1-5.3 6.1.	จำนวนผู้เข้าร่วม	ร้อยละ80	10,000	10,000	0				0	ระดับความพึงพอใจ 4.00	ผู้เข้าร่วมร้อยละ 80	✓		คณะ เทคโนโลยี อุตสาหกรรม
83	โครงการปฐมนิเทศ นักศึกษาก่อนฝึก ประสบการณ์วิชาชีพ สาขาวิชาวิชา วิศวกรรมการจัดการ อุตสาหกรรม 14 มีนาคม 2560	ระดับสาขา 1.1 2.2-2.2 3.1-3.3 4.1 - 4.3 5.1-5.3 6.1.	ผู้เข้าร่วมงาน	ร้อยละ80	9,600	9,600	0				0	มีความรู้ความเข้าใจใน การออกฝึก ประสบการณ์	ร้อยละ 80	✓		คณะ เทคโนโลยี อุตสาหกรรม
84	โครงการฝึกอบรมเชิง ปฏิบัติการโปรแกรม AutoCAD สำหรับ เตรียมความพร้อม นักศึกษาออกฝึก ประสบการณ์วิชาชีพ ประจำปีการศึกษา 2559 วันที่ 13-15 พฤศจิกายน 2559	ระดับสาขา 1.1 3.2.3.3 5.1 5.4	จำนวนผู้เข้าร่วม	18 คน	13,920	13,920	0	-	-	#VALUE!	ผู้เข้าร่วมได้นำความรู้ ไปใช้กับการทำงานได้	จำนวนผู้เข้าร่วม 18 คน	✓		คณะ เทคโนโลยี อุตสาหกรรม	
85	โครงการแนะแนว เตรียมความพร้อมรับ นักศึกษาใหม่ ประจำปี การศึกษา 2560	ระดับสาขา 1.1 3.2.3.3 5.1 5.4	จำนวนผู้เข้าร่วม ร้อย ละ 80	1,000	15,000	15,000	0				0	ระดับความพึงพอใจ 4.00	ผู้เข้าร่วม 1000 คน	✓		คณะ เทคโนโลยี อุตสาหกรรม

ลำดับ	โครงการ	สอดคล้องกับงาน ประกันคุณภาพ (สมศ./สกอ./กพร.)	ตัวชี้วัดและค่าเป้าหมาย		งบประมาณ						ผลการดำเนินงาน		โครงการบรรลุ ตามวัตถุประสงค์		หน่วยงานที่ รับผิดชอบ
			ตัวชี้วัด	เป้าหมาย	งบแผ่นดิน			งบเงินรายได้			เชิงคุณภาพ	เชิงปริมาณ	บรรลุ	ไม่บรรลุ	
					รับจัดสรร	ใช้ไป	คงเหลือ	รับจัดสรร	ใช้ไป	คงเหลือ					
86	โครงการปริญญานิเทศ ประจำปีการศึกษา 2559 วันที่ 9-10 มีนาคม 2560	ระดับสาขา 2.1 3.2 3.3 5.4	จำนวนผู้เข้าร่วม โครงการ	70 คน	21,200	21,200	0	-	-	-	ระดับความพึงพอใจ ระดับมาก	จำนวนผู้เข้าร่วม โครงการ 70 คน	✓		คณะ เทคโนโลยี อุตสาหกรรม
87	โครงการอบรมทาง วิชาการ เรื่อง ภาษาอังกฤษเพื่อ พัฒนาศักยภาพของ ชุมชน เพื่อเตรียมตัว เข้าสู่สมาคมอาเซียน สาขาวิชาการจัดการ วิศวกรรมและ เทคโนโลยี ประจำปี การศึกษา 2/2559 วันที่ 13-14 มีนาคม 2560	ระดับคณะ 1.6	จำนวนผู้เข้าร่วม	50 คน	10,000	10,000	0	-	-	-	ระดับความพึงพอใจ ระดับมาก	จำนวน 50 คน	✓		คณะ เทคโนโลยี อุตสาหกรรม
88	โครงการนิเทศ นักศึกษาฝึก ประสบการณ์วิชาชีพ ปีการศึกษา 2559 วันที่ 7-9 มี.ย.60	ระดับสาขา 1.1 3.2.3.3 5.1 5.4	จำนวนผู้เข้าร่วม ร้อย ละ 80	50	14,644	14,644	0	-	-	-	ระดับความพึงพอใจ 4.00	จำนวนผู้เข้าร่วม ร้อยละ 80	✓		คณะ เทคโนโลยี อุตสาหกรรม
89	ไปราชการเพื่อศึกษาดู งานที่เกี่ยวข้องกับงาน สถาปัตยกรรม วันที่ 4-6 พฤษภาคม 2560	ระดับสาขา 1.1 3.2.3.3 5.1 5.4	จำนวนผู้เข้าร่วม ร้อย ละ 80	จำนวนผู้ร่วม	5,146	5,146	0	-	-	-	ระดับความพึงพอใจ 4.00	จำนวนผู้เข้าร่วม ร้อยละ 80	✓		คณะ เทคโนโลยี อุตสาหกรรม

ลำดับ	โครงการ	สอดคล้องกับงาน ประกันคุณภาพ (สมศ./สกอ./กพร.)	ตัวชี้วัดและค่าเป้าหมาย		งบประมาณ						ผลการดำเนินงาน		โครงการบรรลุ ตามวัตถุประสงค์		หน่วยงานที่ รับผิดชอบ
			ตัวชี้วัด	เป้าหมาย	งบแผ่นดิน			งบเงินรายได้			เชิงคุณภาพ	เชิงปริมาณ	บรรลุ	ไม่บรรลุ	
					รับจัดสรร	ใช้ไป	คงเหลือ	รับจัดสรร	ใช้ไป	คงเหลือ					
90	โครงการอบรมเชิง ปฏิบัติการปรับพื้นฐาน ทักษะและทักษะ พื้นฐานวิชาการเตรียม ความพร้อมนักศึกษา ก่อนเข้าสู่ชั้นเรียน ประจำปีการศึกษา 2560 วันที่ 25 พฤษภาคม 2560	ระดับสาขา 1.1 3.2.3.3	จำนวนผู้เข้าร่วม ร้อยละ	จำนวนผู้ร่วม	15,450	15,450	0	-	-	-	ระดับความพึงพอใจ 4.00	จำนวนผู้เข้าร่วม ร้อยละ 80	✓		คณะ เทคโนโลยี อุตสาหกรรม
91	โครงการปฐมนิเทศ นักศึกษา ประจำปี การศึกษา 2560 วันที่ 26 พฤษภาคม 2560	ระดับสาขา 1.1 3.2.3.3 5.1 5.4	จำนวนผู้เข้าร่วม ร้อย ละ 80	จำนวนผู้ร่วม	3,000	3,000	0	-	-	#VALUE!	ระดับความพึงพอใจ 4.00	จำนวนผู้เข้าร่วม ร้อยละ 80	✓		คณะ เทคโนโลยี อุตสาหกรรม
92	โครงการนิเทศ นักศึกษาฝึก ประสบการณ์วิชาชีพ วันที่ 29-31 พฤษภาคม 2560 และ วันที่ 1-2 มิถุนายน 2560	ระดับสาขา 1.1 3.2.3.3 5.1 5.4	จำนวนผู้เข้าร่วม ร้อย ละ 80	จำนวนผู้ร่วม	19,032	19,032	0	-	-	#VALUE!	ระดับความพึงพอใจ 4.00	จำนวนผู้เข้าร่วม ร้อยละ 80	✓		คณะ เทคโนโลยี อุตสาหกรรม
93	โครงการอบรมให้ ความรู้การใช้ คอมพิวเตอร์ในการ เขียนเบื้องต้นและฝึก ปฏิบัติการเขียน APPLIATION	ระดับสาขา 1.1 3.2.3.3 5.1 5.4	จำนวนผู้เข้าร่วม ร้อย ละ 80	จำนวนผู้ร่วม	15,200	15,200	0	-	-	#VALUE!	ระดับความพึงพอใจ 4.00	จำนวนผู้เข้าร่วม ร้อยละ 80	✓		คณะ เทคโนโลยี อุตสาหกรรม

ลำดับ	โครงการ	สอดคล้องกับงาน ประกันคุณภาพ (สมศ./สกอ./กพร.)	ตัวชี้วัดและค่าเป้าหมาย		งบประมาณ						ผลการดำเนินงาน		โครงการบรรลุ ตามวัตถุประสงค์		หน่วยงานที่ รับผิดชอบ
			ตัวชี้วัด	เป้าหมาย	งบแผ่นดิน			งบเงินรายได้			เชิงคุณภาพ	เชิงปริมาณ	บรรลุ	ไม่บรรลุ	
					รับจัดสรร	ใช้ไป	คงเหลือ	รับจัดสรร	ใช้ไป	คงเหลือ					
94	โครงการอบรมเชิงปฏิบัติการเครื่องมือวัดทางไฟฟ้าและอิเล็กทรอนิกส์ประจำปี 2560 วันที่ 29-30 กรกฎาคม 2560	ระดับสาขา 1.1 3.2.3.3 5.1 5.4	จำนวนผู้เข้าร่วม ร้อยละ 80	จำนวนผู้ร่วม	28,400	28,400	0	-	-	#VALUE!	ระดับความพึงพอใจ 4.00	จำนวนผู้เข้าร่วม ร้อยละ 80	✓		คณะเทคโนโลยีอุตสาหกรรม
95	โครงการอบรมเชิงปฏิบัติการด้านเทคโนโลยีพื้นฐาน ประจำปีการศึกษา 2560 วันที่ 12-13 สิงหาคม 2560	ระดับสาขา 1.1 3.2.3.3 5.1 5.4	จำนวนผู้เข้าร่วม ร้อยละ 80	จำนวนผู้ร่วม	18,960	18,960	0	-	-	#VALUE!	ระดับความพึงพอใจ 4.00	จำนวนผู้เข้าร่วม ร้อยละ 80	✓		คณะเทคโนโลยีอุตสาหกรรม
96	โครงการนิเทศนักศึกษาฝึกประสบการณ์วิชาชีพเทคโนโลยี วันที่ 14-19 พฤษภาคม 2560 และวันที่ 28-31 พฤษภาคม 2560	ระดับสาขา 1.1 3.2.3.3 5.1 5.4	จำนวนผู้เข้าร่วม ร้อยละ 80	จำนวนผู้ร่วม	50,000	50,000	0	-	-	#VALUE!	ระดับความพึงพอใจ 4.00	จำนวนผู้เข้าร่วม ร้อยละ 80	✓		คณะเทคโนโลยีอุตสาหกรรม
97	โครงการศึกษาดูงานการบริหารการผลิตในระบบอุตสาหกรรม ณ บริษัท คูโบต้า เอ็นจิ้น (ประเทศไทย) จำกัด วันที่ 7-8 มีนาคม 2560	ระดับสาขา 1.1 3.2.3.3 5.1 5.4	จำนวนผู้เข้าร่วม ร้อยละ 80	จำนวนผู้ร่วม	24,300	24,300	0	-	-	#VALUE!	ระดับความพึงพอใจ 4.00	จำนวนผู้เข้าร่วม ร้อยละ 80	✓		คณะเทคโนโลยีอุตสาหกรรม

ลำดับ	โครงการ	สอดคล้องกับงาน ประกันคุณภาพ (สมศ./สกอ./กพร.)	ตัวชี้วัดและค่าเป้าหมาย		งบประมาณ						ผลการดำเนินงาน		โครงการบรรลุ ตามวัตถุประสงค์		หน่วยงานที่ รับผิดชอบ
			ตัวชี้วัด	เป้าหมาย	งบแผ่นดิน			งบเงินรายได้			เชิงคุณภาพ	เชิงปริมาณ	บรรลุ	ไม่บรรลุ	
					รับจัดสรร	ใช้ไป	คงเหลือ	รับจัดสรร	ใช้ไป	คงเหลือ					
98	โครงการศึกษาดูงาน การบริหารงานการ ผลิตในระบบ อุตสาหกรรม วันที่ 22-24 มิถุนายน 2560	ระดับสาขา 1.1 3.2.3.3 5.1 5.4	จำนวนผู้เข้าร่วม ร้อย ละ 80	จำนวนผู้ร่วม	25,700	25,700	0	-	-	#VALUE!	ระดับความพึงพอใจ 4.00	จำนวนผู้เข้าร่วม ร้อยละ 80	✓		คณะ เทคโนโลยี อุตสาหกรรม
99	โครงการนิเทศ นักศึกษา วันที่ 2-4 ธันวาคม 2560	ระดับสาขา 1.1 3.2.3.3 5.1 5.4	จำนวนผู้เข้าร่วม ร้อย ละ 80	จำนวนผู้ร่วม	20,000	20,000	0	-	-	#VALUE!	ระดับความพึงพอใจ 4.00	จำนวนผู้เข้าร่วม ร้อยละ 80	✓		คณะ เทคโนโลยี อุตสาหกรรม
100	โครงการนิทรรศการ ผลงานคณาจารย์และ นักศึกษาสาขาวิชา เทคโนโลยีการผลิต	ระดับสาขา 1.1 3.2.3.3 5.1 5.4	จำนวนผู้เข้าร่วม ร้อย ละ 80	จำนวนผู้ร่วม	35,000	35,000	0	-	-	#VALUE!	ระดับความพึงพอใจ 4.00	จำนวนผู้เข้าร่วม ร้อยละ 80	✓		คณะ เทคโนโลยี อุตสาหกรรม
101	โครงการพัฒนา คุณภาพคุณลักษณะ บัณฑิตที่พึงประสงค์ ด้านการคิดสร้างสรรค์ ในการพัฒนา นวัตกรรมสิ่งประดิษฐ์ เพื่อการบริการชุมชน วันที่ 9-12 มีนาคม 2560	ระดับสาขา 1.1 3.2.3.3 5.1 5.4	จำนวนผู้เข้าร่วม ร้อย ละ 80	จำนวนผู้ร่วม	19,800	19,800	0	-	-	#VALUE!	ระดับความพึงพอใจ 4.00	จำนวนผู้เข้าร่วม ร้อยละ 80	✓		คณะ เทคโนโลยี อุตสาหกรรม
102	โครงการไปราชการ เพื่อนิเทศงานสหกิจ ศึกษา วันที่ 8-10 พฤษภาคม 2560	ระดับสาขา 1.1 3.2.3.3 5.1 5.4	จำนวนผู้เข้าร่วม ร้อย ละ 80	จำนวนผู้ร่วม	23,780	23,780	0			0	ระดับความพึงพอใจ 4.00	จำนวนผู้เข้าร่วม ร้อยละ 80	✓		คณะ เทคโนโลยี อุตสาหกรรม

ลำดับ	โครงการ	สอดคล้องกับงาน ประกันคุณภาพ (สมศ./สกอ./กพร.)	ตัวชี้วัดและค่าเป้าหมาย		งบประมาณ						ผลการดำเนินงาน		โครงการบรรลุ ตามวัตถุประสงค์		หน่วยงานที่ รับผิดชอบ	
			ตัวชี้วัด	เป้าหมาย	งบแผ่นดิน			งบเงินรายได้			เชิงคุณภาพ	เชิงปริมาณ	บรรลุ	ไม่บรรลุ		
					รับจัดสรร	ใช้ไป	คงเหลือ	รับจัดสรร	ใช้ไป	คงเหลือ						
103	โครงการอบรมการ วางแผนงานก่อสร้าง ด้วย Microsoft Project วันที่ 22 -23 กุมภาพันธ์ 2560	ระดับสาขา 1.1 3.2.3.3 5.1 5.4	จำนวนผู้เข้าร่วม โครงการ	60	21,600	21,600	0				0	ระดับความพึงพอใจ ระดับมาก	ผู้เข้าร่วม จำนวน 60 คน	✓		คณะ เทคโนโลยี อุตสาหกรรม
104	โครงการนิเทศ นักศึกษาฝึก ประสบการณ์วิชาชีพปี การศึกษา 2559 วันที่ 23-25 พฤษภาคม 2560	ระดับสาขา 1.1 2.2-2.2 3.1-3.3 4.1 - 4.3 5.1-5.3 6.1.	ผู้เข้าร่วมงาน	ร้อยละ80	11,208	11,208	0	-	-		0	มีความรู้ความเข้าใจใน การออกฝึก ประสบการณ์	ร้อยละ 80	✓		คณะ เทคโนโลยี อุตสาหกรรม
105	โครงการทัศนศึกษาดู งานโรงงาน อุตสาหกรรมเพื่อสร้าง โอกาสในการเรียนรู้ ด้านงานวิจัย สร้างสรรค์เทคโนโลยี อุตสาหกรรมวันที่ 18-10 สิงหาคม 2560	ระดับสาขา 1.1 2.2-2.2 3.1-3.3 4.1 - 4.3 5.1-5.3 6.1	ผู้เข้าร่วมงาน	ร้อยละ80	14,352	14,352	0	-	-		0	มีความรู้ด้านงานวิจัย	ร้อยละ 80	✓		คณะ เทคโนโลยี อุตสาหกรรม
106	ไปราชการนิเทศ นักศึกษาฝึก ประสบการณ์วิชาชีพ ครูในสถานศึกษา วันที่ 19-23 ธันวาคม 2560	ระดับสาขา 1.1 2.2-2.2 3.1-3.3 4.1 - 4.3 5.1-5.3 6.1	จำนวนนักศึกษาที่ออก ฝึก	ร้อยละ80	15,252	15,252	0	-	-		0	ระดับความพึงพอใจ ระดับดี	จำนวนนักศึกษาที่ออก ฝึก	✓		คณะ เทคโนโลยี อุตสาหกรรม

ลำดับ	โครงการ	สอดคล้องกับงาน ประกันคุณภาพ (สมศ./สกอ./กพร.)	ตัวชี้วัดและค่าเป้าหมาย		งบประมาณ						ผลการดำเนินงาน		โครงการบรรลุ ตามวัตถุประสงค์		หน่วยงานที่ รับผิดชอบ
			ตัวชี้วัด	เป้าหมาย	งบแผ่นดิน			งบเงินรายได้			เชิงคุณภาพ	เชิงปริมาณ	บรรลุ	ไม่บรรลุ	
					รับจัดสรร	ใช้ไป	คงเหลือ	รับจัดสรร	ใช้ไป	คงเหลือ					
107	ไปราชการนิเทศ นักศึกษาฝึก ประสบการณ์วิชาชีพ ครูในสถานศึกษา วันที่ 19-23 ธันวาคม 2560	ระดับสาขา 1.1 2.2-2.2 3.1-3.3 4.1 - 4.3 5.1-5.3 6.1	จำนวนนักศึกษาที่ออก ฝึก	ร้อยละ80	15,252	15,252	0	-	-	#VALUE!	ระดับความพึงพอใจ ระดับดี	จำนวนนักศึกษาที่ออก ฝึก	✓		คณะ เทคโนโลยี อุตสาหกรรม
108	โครงการแนะแนว การศึกษาต่อ ระดับอุดมศึกษา วันที่ 3 มกราคม - 3 กุมภาพันธ์ 2560	ระดับสาขา 1.1 2.2-2.2 3.1-3.3 4.1 - 4.3 5.1-5.3 6.1	จำนวนผู้เข้าร่วม	ร้อยละ80	15,790	15,790	0			0	ระดับความพึงพอใจ 4.00	จำนวนนักศึกษาที่ออก ฝึก	✓		คณะ เทคโนโลยี อุตสาหกรรม
109	โครงการอบรมพัฒนา นักศึกษาสาขาวิชา อุตสาหกรรมศิลป์และ เทคโนโลยี วันที่ 8-9 กุมภาพันธ์	ระดับสาขา 1.1 2.2-2.2 3.1-3.3 4.1 - 4.3 5.1-5.3 6.1	จำนวนผู้เข้าร่วม	ร้อยละ80	10,000	10,000	0	-	-	#VALUE!	ระดับความพึงพอใจ 4.00	จำนวนผู้เข้าร่วม ร้อย ละ 80	✓		คณะ เทคโนโลยี อุตสาหกรรม
110	โครงการอบรมสัมมนา ศึกษาดูงาน อุตสาหกรรมศิลป์และ เทคโนโลยี วันที่ 15-17 กุมภาพันธ์ 2560	ระดับสาขา 1.1 2.2-2.2 3.1-3.3 4.1 - 4.3 5.1-5.3 6.1	จำนวนผู้เข้าร่วม	ร้อยละ80	91,500	91,500	0	-	-	#VALUE!	ระดับความพึงพอใจ 4.10	จำนวนผู้เข้าร่วม ร้อยละ 80	✓		คณะ เทคโนโลยี อุตสาหกรรม
112	โครงการนิเทศ นักศึกษาฝึก ประสบการณ์วิชาชีพ ครูชั้นปฏิบัติการสอน ในสถานศึกษา วันที่ 29 พฤษภาคม -2 มิถุนายน 2560	ระดับสาขา 1.1 2.2-2.2 3.1-3.3 4.1 - 4.3 5.1-5.3 6.1	จำนวนนักศึกษาที่ออก ฝึก	ร้อยละ80	28,108	28,108	0	-	-	#VALUE!	ระดับความพึงพอใจ 4.10	จำนวนนักศึกษาที่ออก ฝึก	✓		คณะ เทคโนโลยี อุตสาหกรรม

ลำดับ	โครงการ	สอดคล้องกับงาน ประกันคุณภาพ (สมศ./สกอ./กพร.)	ตัวชี้วัดและค่าเป้าหมาย		งบประมาณ						ผลการดำเนินงาน		โครงการบรรลุ ตามวัตถุประสงค์		หน่วยงานที่ รับผิดชอบ	
			ตัวชี้วัด	เป้าหมาย	งบแผ่นดิน			งบเงินรายได้			เชิงคุณภาพ	เชิงปริมาณ	บรรลุ	ไม่บรรลุ		
					รับจัดสรร	ใช้ไป	คงเหลือ	รับจัดสรร	ใช้ไป	คงเหลือ						
113	โครงการนิเทศ นักศึกษาฝึก ประสบการณ์วิชาชีพ ครูชั้นปฏิบัติการสอน ในสถานศึกษา วันที่ 24-31 กรกฎาคม 2560	ระดับสาขา 1.1 2.2-2.2 3.1-3.3 4.1 - 4.3 5.1-5.3 6.1	จำนวนนักศึกษาที่ออก ฝึก	ร้อยละ80	28,108	28,108	0	-	-	-	#VALUE!	ระดับความพึงพอใจ 4.10	จำนวนนักศึกษาที่ออก ฝึก	✓		คณะ เทคโนโลยี อุตสาหกรรม

ลำดับ	โครงการ	สอดคล้องกับงาน ประกันคุณภาพ (สมศ./สกอ./กพร.)	ตัวชี้วัดและค่าเป้าหมาย		งบประมาณ						ผลการดำเนินงาน		โครงการบรรลุ ตามวัตถุประสงค์		หน่วยงานที่ รับผิดชอบ
			ตัวชี้วัด	เป้าหมาย	งบแผ่นดิน			งบเงินรายได้			เชิงคุณภาพ	เชิงปริมาณ	บรรลุ	ไม่บรรลุ	
					รับจัดสรร	ใช้ไป	คงเหลือ	รับจัดสรร	ใช้ไป	คงเหลือ					
114	โครงการอบรมสัมมนา ศึกษาดูงาน อุตสาหกรรมศิลป์และ เทคโนโลยี วันที่ 15-17 กุมภาพันธ์ 2560	ระดับสาขา 1.1 2.2-2.2 3.1-3.3 4.1 - 4.3 5.1-5.3 6.1	จำนวนผู้เข้าร่วม	ร้อยละ80	91,500	91,500	0	-	-	0	ระดับความพึงพอใจ 4.10	จำนวนผู้เข้าร่วม ร้อยละ 80	✓		คณะ เทคโนโลยี อุตสาหกรรม
115	โครงการอบรมสัมมนา ศึกษาดูงานเพื่อพัฒนา บุคลากรและนักศึกษา ในด้านเทคโนโลยีใน สถานประกอบการ ใน วันที่ 19-21 กรกฎาคม 2560	ระดับสาขา 1.1 2.2-2.2 3.1-3.3 4.1 - 4.3 5.1-5.3 6.1	จำนวนผู้เข้าร่วม	ร้อยละ80	79,280	79,280	0	-	-	0	ระดับความพึงพอใจ 4.10	จำนวนผู้เข้าร่วม ร้อยละ 80	✓		คณะ เทคโนโลยี อุตสาหกรรม
116	โครงการอบรมสัมมนา ศึกษาดูงานวิจัยและ สิ่งแวดล้อมอัน เนื่องมาจาก พระราชดำริ วันที่ 23-25 สิงหาคม 2560	ระดับสาขา 1.1 2.2-2.2 3.1-3.3 4.1 - 4.3 5.1-5.3 6.1	จำนวนผู้เข้าร่วม	ร้อยละ80	28,360	28,360	0	-	-	0	ระดับความพึงพอใจ 4.10	จำนวนผู้เข้าร่วม ร้อยละ 80	✓		คณะ เทคโนโลยี อุตสาหกรรม
117	โครงการศึกษาดูงาน บริหารการผลิตใน ระบบอุตสาหกรรม บริษัทดับเบิ้ลเอ (1991) จำกัด (มหาชน) 22-24 มิถุนายน 2560	ระดับคณะ องค์กรที่ 5	จำนวนผู้เข้าร่วม	ไม่น้อยกว่าร้อยละ 90	25,700	25,700	0	-	-	0	นำความรู้ที่ได้ไป ประยุกต์ใช้ในการ ทำงาน	จำนวนผู้เข้าร่วมไม่น้อย กว่าร้อยละ 90	✓		คณะ เทคโนโลยี อุตสาหกรรม

ลำดับ	โครงการ	สอดคล้องกับงาน ประกันคุณภาพ (สมศ./สกอ./กพร.)	ตัวชี้วัดและค่าเป้าหมาย		งบประมาณ						ผลการดำเนินงาน		โครงการบรรลุ ตามวัตถุประสงค์		หน่วยงานที่ รับผิดชอบ
			ตัวชี้วัด	เป้าหมาย	งบแผ่นดิน			งบเงินรายได้			เชิงคุณภาพ	เชิงปริมาณ	บรรลุ	ไม่บรรลุ	
					รับจัดสรร	ใช้ไป	คงเหลือ	รับจัดสรร	ใช้ไป	คงเหลือ					
118	โครงการศึกษาดูงาน การบริหารการผลิตใน ระบบอุตสาหกรรม ณ บริษัทคูโบต้า เอ็นจิ้น (ประเทศไทย) จำกัด วันที่ 7-8 มีนาคม 2560	ระดับคณะ องค์กรที่ 5	จำนวนผู้เข้าร่วม	ไม่น้อยกว่าร้อยละ 90	24,430	24,430	0	-	-	0	ระดับความพึงพอใจ อยู่ในระดับมาก	จำนวนผู้เข้าร่วมไม่น้อย กว่าร้อยละ 90	✓		คณะ เทคโนโลยี อุตสาหกรรม
119	เตรียมความพร้อม สำหรับนักศึกษาใหม่	สกอ.ตัวบ่งชี้ที่ 3.1 ระดับหลักสูตร	ร้อยละของนักศึกษาที่ เข้าร่วมโครงการ	ร้อยละ80	30,000	30,000.00	0	-		0	จำนวนผู้เข้าร่วม โครงการ100%	นศ.ได้รับความรู้ความ เข้าใจในการปฏิบัติตน ในการเข้าเรียน	✓		คณะเกษตร และ อุตสาหกรรม การเกษตร
120	อบรมการประกัน คุณภาพการศึกษาสู่ นักศึกษา	สกอ.ตัวบ่งชี้ที่ 1.5	ร้อยละความพึงพอใจ ผู้เข้าร่วมโครงการ	ระดับความพึงพอใจดี มาก	20,000	20,000.00	0			0	จำนวนผู้เข้าร่วม โครงการ100%	นศ.ได้รับความรู้ความ เข้าใจในงานประกัน คุณภาพการศึกษา	✓		คณะเกษตร และ อุตสาหกรรม การเกษตร
121	สนับสนุนระบบ สารสนเทศและห้องสมุด		ร้อยละการเบิกจ่ายใน ภาพรวม 100% สามารถใช้งบประมาณ ในโครงการให้ สอดคล้องยุทธศาสตร์ คณะข้อที่ 1	เพื่อสนับสนุนงานผลิต บัณฑิตและจัดการ เรียนการสอนให้ เป็นไปตามวัตถุประสงค์ ประสงค์ของโครงการ			0	10,000.00	9,993	7	มีการเบิกจ่าย100%	งานสารสนเทศและ ห้องสมุดที่มีระบบดีขึ้น	✓		คณะเกษตร และ อุตสาหกรรม การเกษตร
122	จัดการศึกษาสาขา วท.บ.เกษตรศาสตร์	สกอ.องค์กรประกอบที่ 1 ทุกตัวบ่งชี้	ร้อยละการเบิกจ่ายใน ภาพรวม 100% สามารถใช้งบประมาณ ในโครงการให้ สอดคล้องยุทธศาสตร์ คณะข้อที่ 1	เพื่อสนับสนุนงานผลิต บัณฑิตและจัดการ เรียนการสอนให้ เป็นไปตามวัตถุประสงค์ ประสงค์ของโครงการ	95,200	95,200	0			0	มีการเบิกจ่าย100%	ทำให้การจัดการศึกษา ของหลักสูตรมีความ คล่องตัว ได้รับความ น่าเชื่อถือมากขึ้น	✓		คณะเกษตร และ อุตสาหกรรม การเกษตร

ลำดับ	โครงการ	สอดคล้องกับงาน ประกันคุณภาพ (สมศ./สกอ./กพร.)	ตัวชี้วัดและค่าเป้าหมาย		งบประมาณ						ผลการดำเนินงาน		โครงการบรรลุ ตามวัตถุประสงค์		หน่วยงานที่ รับผิดชอบ
			ตัวชี้วัด	เป้าหมาย	งบแผ่นดิน			งบเงินรายได้			เชิงคุณภาพ	เชิงปริมาณ	บรรลุ	ไม่บรรลุ	
					รับจัดสรร	ใช้ไป	คงเหลือ	รับจัดสรร	ใช้ไป	คงเหลือ					
123	จัดการศึกษาสาขา ค.บ.-ควบ เกษตรศาสตร์	สกอ.องค์ประกอบที่ 1 ทุกตัวบ่งชี้	ร้อยละการเบิกจ่ายใน ภาพรวม 100% สามารถใช้งบประมาณ ในโครงการให้ สอดคล้องยุทธศาสตร์ คณะข้อที่ 1	เพื่อสนับสนุนงานผลิต บัณฑิตและจัดการ เรียนการสอนให้ เป็นไปตามวัตถุประสงค์ ประสงค์ของโครงการ	232,850	232,846.00	4			0	มีการเบิกจ่าย100%	ทำให้การจัดการศึกษา ของหลักสูตรมีความ คล่องตัว ได้รับความ น่าเชื่อถือมากขึ้น	✓		คณะเกษตร และ อุตสาหกรรม การเกษตร
124	จัดการศึกษาสาขา วท.บ.สัตวศาสตร์	สกอ.องค์ประกอบที่ 1 ทุกตัวบ่งชี้	ร้อยละการเบิกจ่ายใน ภาพรวม 100% สามารถใช้งบประมาณ ในโครงการให้ สอดคล้องยุทธศาสตร์ คณะข้อที่ 1	เพื่อสนับสนุนงานผลิต บัณฑิตและจัดการ เรียนการสอนให้ เป็นไปตามวัตถุประสงค์ ประสงค์ของโครงการ	18,900	18,900	0			0	มีการเบิกจ่าย100%	ทำให้การจัดการศึกษา ของหลักสูตรมีความ คล่องตัว ได้รับความ น่าเชื่อถือมากขึ้น	✓		คณะเกษตร และ อุตสาหกรรม การเกษตร
125	จัดการศึกษาสาขา วท.บ.การจัดการโลจิสติกส์	สกอ.องค์ประกอบที่ 1 ทุกตัวบ่งชี้	ร้อยละการเบิกจ่ายใน ภาพรวม 100% สามารถใช้งบประมาณ ในโครงการให้ สอดคล้องยุทธศาสตร์ คณะข้อที่ 1	เพื่อสนับสนุนงานผลิต บัณฑิตและจัดการ เรียนการสอนให้ เป็นไปตามวัตถุประสงค์ ประสงค์ของโครงการ	16,800	16,800	0			0	มีการเบิกจ่าย100%	ทำให้การจัดการศึกษา ของหลักสูตรมีความ คล่องตัว ได้รับความ น่าเชื่อถือมากขึ้น	✓		คณะเกษตร และ อุตสาหกรรม การเกษตร
126	จัดการศึกษา สาขา วท.บ.เกษตรฯ (กศบ.ป.)	สกอ.องค์ประกอบที่ 1 ทุกตัวบ่งชี้	ร้อยละการเบิกจ่ายใน ภาพรวม 100% สามารถใช้งบประมาณ ในโครงการให้ สอดคล้องยุทธศาสตร์ คณะข้อที่ 1	เพื่อสนับสนุนงานผลิต บัณฑิตและจัดการ เรียนการสอนให้ เป็นไปตามวัตถุประสงค์ ประสงค์ของโครงการ			0	10,800.00	10,800	0	มีการเบิกจ่าย100%	ทำให้การจัดการศึกษา ของหลักสูตรมีความ คล่องตัว ได้รับความ น่าเชื่อถือมากขึ้น	✓		คณะเกษตร และ อุตสาหกรรม การเกษตร

ลำดับ	โครงการ	สอดคล้องกับงาน ประกันคุณภาพ (สมศ./สกอ./กพร.)	ตัวชี้วัดและค่าเป้าหมาย		งบประมาณ						ผลการดำเนินงาน		โครงการบรรลุ ตามวัตถุประสงค์		หน่วยงานที่ รับผิดชอบ	
			ตัวชี้วัด	เป้าหมาย	งบแผ่นดิน			งบเงินรายได้			เชิงคุณภาพ	เชิงปริมาณ	บรรลุ	ไม่บรรลุ		
					รับจัดสรร	ใช้ไป	คงเหลือ	รับจัดสรร	ใช้ไป	คงเหลือ						
127	งานพระราชทาน ปริญญาบัตร	สกอ.องค์ประกอบที่ 1 ทุกตัวบ่งชี้	ร้อยละการเบิกจ่ายใน ภาพรวม 100% สามารถใช้งบประมาณ ในโครงการให้ สอดคล้องยุทธศาสตร์ คณะข้อที่ 1	เพื่อสนับสนุนงานผลิต บัณฑิตและจัดการ เรียนการสอนให้ เป็นไปตามวัตถุประสงค์ ของโครงการ	10,000	10,000	0				0	มีการเบิกจ่าย100%	บุคลากรผู้ร่วม โครงการมีความพึง พอใจในการจัดงาน	✓		คณะเกษตร และ อุตสาหกรรม การเกษตร
128	ปฐมนิเทศนักศึกษา	สกอ.องค์ประกอบที่ 1 ทุกตัวบ่งชี้	ร้อยละการเบิกจ่ายใน ภาพรวม 100% สามารถใช้งบประมาณ ในโครงการให้ สอดคล้องยุทธศาสตร์ คณะข้อที่ 1	เพื่อสนับสนุนงานผลิต บัณฑิตและจัดการ เรียนการสอนให้ เป็นไปตามวัตถุประสงค์ ของโครงการ	20,000	20,000	0				0	มีการเบิกจ่าย100%	นศ.ใหม่ได้รับความรู้ใน ด้านต่างๆในการที่ ปฏิบัติตนอยู่ในรั้ว มหาวิทยาลัย	✓		คณะเกษตร และ อุตสาหกรรม การเกษตร
129	ปัจฉิมนิเทศนักศึกษา	สกอ.องค์ประกอบที่ 1 ทุกตัวบ่งชี้	ร้อยละของนักศึกษาที่ เข้าร่วมโครงการ	ร้อยละ80	20,000	20,000	0				0	จำนวนผู้เข้าร่วม โครงการ100%	ความพึงพอใจของ ผู้เข้าร่วมโครงการใน ระดับดี	✓		คณะเกษตร และ อุตสาหกรรม
130	นิเทศศึกษสาขา วท.บ.เกษตรฯ	สกอ.1.1,1.5,1.6	ร้อยละการรับการนิเทศ	ร้อยละ80	15,000	15,000	0				0	มีการนิเทศนักศึกษา 100%	ความพึงพอใจของ ผู้เข้าร่วมโครงการใน ระดับดี	✓		คณะเกษตร และ อุตสาหกรรม
131	นิเทศศึกษสาขา ชาวท.บ.สัตวศาสตร์	สกอ.1.1,1.5,1.6	ร้อยละการรับการนิเทศ	ร้อยละ80	15,000	15,000	0				0	มีการนิเทศนักศึกษา 100%	ความพึงพอใจของ ผู้เข้าร่วมโครงการใน ระดับดี	✓		คณะเกษตร และ อุตสาหกรรม การเกษตร
132	นิเทศศึกษสาขา ควบเกษตรฯ	สกอ.1.1,1.5,1.6	ร้อยละการรับการนิเทศ	ร้อยละ80	15,000	15,000	0				0	มีการนิเทศนักศึกษา 100%	ความพึงพอใจของ ผู้เข้าร่วมโครงการใน ระดับดี	✓		คณะเกษตร และ อุตสาหกรรม การเกษตร
133	นิเทศศึกษสาขา ค.บ.เกษตรฯ	สกอ.1.1,1.5,1.6	ร้อยละการรับการนิเทศ	ร้อยละ80	20,000	20,000	0				0	มีการนิเทศนักศึกษา 100%	ความพึงพอใจของ ผู้เข้าร่วมโครงการใน ระดับดี	✓		คณะเกษตร และ อุตสาหกรรม การเกษตร

ลำดับ	โครงการ	สอดคล้องกับงาน ประกันคุณภาพ (สมศ./สกอ./กพร.)	ตัวชี้วัดและค่าเป้าหมาย		งบประมาณ						ผลการดำเนินงาน		โครงการบรรลุ ตามวัตถุประสงค์		หน่วยงานที่ รับผิดชอบ	
			ตัวชี้วัด	เป้าหมาย	งบแผ่นดิน			งบเงินรายได้			เชิงคุณภาพ	เชิงปริมาณ	บรรลุ	ไม่บรรลุ		
					รับจัดสรร	ใช้ไป	คงเหลือ	รับจัดสรร	ใช้ไป	คงเหลือ						
134	แผนแนวการศึกษาต่อ ระดับอุดมศึกษา	สกอ.1.1,1.5,1.6	ความพึงพอใจของ ผู้เข้าร่วมโครงการ	ดีมาก	18,000	18,000	0				0	มีการออกแนะแนว 100%	ความพึงพอใจของ ผู้เข้าร่วมโครงการใน ระดับดี	✓		คณะอักษร และ อุตสาหกรรม การเกษตร
135	กีฬาสามสัมพันธ์คณะ เกษตร	สกอ. ตัวบ่งชี้ที่ 1.6	ความพึงพอใจของ ผู้เข้าร่วมโครงการ	ดีมาก	20,000	20,000	0				0	มีการออกแนะแนว 100%	ความพึงพอใจของ ผู้เข้าร่วมโครงการใน ระดับดี	✓		คณะอักษร และ อุตสาหกรรม การเกษตร
136	ฟุตบอลประเพณีชาว เกษตรฯ	สกอ. ตัวบ่งชี้ที่ 1.6	ความพึงพอใจของ ผู้เข้าร่วมโครงการ	ดีมาก	7,000	7,000	0				0	ผู้เข้าร่วมโครงการ จำนวน 100%	ความพึงพอใจของ ผู้เข้าร่วมโครงการใน ระดับดีมาก	✓		คณะอักษร และ อุตสาหกรรม การเกษตร
137	โรงเรียนเลี้ยงไก่	สกอ. ตัวบ่งชี้ที่ 2.1	ร้อยละการเบิกจ่ายใน ภาพรวม 100% สามารถใช้งบประมาณ ในโครงการให้ สอดคล้องยุทธศาสตร์ คณะข้อที่ 1	เพื่อสนับสนุนงานผลิต บัณฑิตและจัดการ เรียนการสอนให้ เป็นไปตาม วัตถุประสงค์ของ โครงการ	800,000	800,000	0				0	มีการเบิกจ่าย100%	ทำให้การจัดการเรียน การสอนมีความ สมบูรณ์มากขึ้น	✓		คณะอักษร และ อุตสาหกรรม การเกษตร
138	คำขวัญศึก-วิศุครายวิชา ปกติ	สกอ.องค์ประกอบที่ 1 ทุกตัวบ่งชี้	ร้อยละการเบิกจ่ายใน ภาพรวม 100% สามารถใช้งบประมาณ ในโครงการให้ สอดคล้องยุทธศาสตร์ คณะข้อที่ 1	เพื่อสนับสนุนงานผลิต บัณฑิตและจัดการ เรียนการสอนให้ เป็นไปตาม วัตถุประสงค์ของ โครงการ	286,776	286,776	0				0	มีการเบิกจ่าย100%	ทำให้การจัดการเรียน การสอนมีความ สมบูรณ์มากขึ้น	✓		คณะอักษร และ อุตสาหกรรม การเกษตร

ลำดับ	โครงการ	สอดคล้องกับงานประกันคุณภาพ (สมศ./สกอ./กพร.)	ตัวชี้วัดและค่าเป้าหมาย		งบประมาณ						ผลการดำเนินงาน		โครงการบรรลุตามวัตถุประสงค์		หน่วยงานที่รับผิดชอบ
			ตัวชี้วัด	เป้าหมาย	งบแผ่นดิน			งบเงินรายได้			เชิงคุณภาพ	เชิงปริมาณ	บรรลุ	ไม่บรรลุ	
					รับจัดสรร	ใช้ไป	คงเหลือ	รับจัดสรร	ใช้ไป	คงเหลือ					
139	จัดหาวัสดุสำนักงาน	สกอ.องค์ประกอบที่ 1 ทุกตัวบ่งชี้	ร้อยละการเบิกจ่ายในภาพรวม 100% สามารถใช้งบประมาณในโครงการให้สอดคล้องยุทธศาสตร์คณะข้อที่ 1	เพื่อสนับสนุนงานผลิตบัณฑิตและจัดการเรียนการสอนให้เป็นไปตามวัตถุประสงค์ของโครงการ	200,000	199,919	81			0	มีการเบิกจ่าย100%	ทำให้การจัดการเรียนการสอนมีความสมบูรณ์มากขึ้น	✓		คณะเกษตรและอุตสาหกรรม การเกษตร
140	ซ่อมครุภัณฑ์	สกอ.องค์ประกอบที่ 1 ทุกตัวบ่งชี้	ร้อยละการเบิกจ่ายในภาพรวม 100% สามารถใช้งบประมาณในโครงการให้สอดคล้องยุทธศาสตร์คณะข้อที่ 1	เพื่อสนับสนุนงานผลิตบัณฑิตและจัดการเรียนการสอนให้เป็นไปตามวัตถุประสงค์ของโครงการ	68,710	68,710	0			0	มีการเบิกจ่าย100%	ทำให้การจัดการเรียนการสอนมีความสมบูรณ์มากขึ้น	✓		คณะเกษตรและอุตสาหกรรม การเกษตร
141	โครงการจัดจ้างอาจารย์ประจำหลักสูตร	องค์ประกอบที่ 1 การผลิตบัณฑิต	สอ.มีอาจารย์ประจำหลักสูตร 1 อัตรา	1 อัตรา			0	133,000.00	133,000.00	0	สามารถให้ความรู้แก่คณาจารย์และผู้มาติดต่ออย่างมีประสิทธิภาพ	มีผู้มาใช้บริการ ร้อยละ 80	✓		โครงการบัณฑิตศึกษา
142	โครงการให้คำปรึกษาวิทยานิพนธ์	องค์ประกอบที่ 1 การผลิตบัณฑิต	ร้อยละจำนวนผู้เข้าร่วมโครงการ เข้าใจในเนื้อหากิจกรรม	100 คน			0	25,200.00	25,200.00	0	ผู้เข้าร่วมโครงการได้รับความรู้ความเข้าใจ ในเนื้อหา กิจกรรม ไม่น้อยกว่า	มีผู้เข้าร่วมโครงการไม่น้อยกว่า ร้อยละ 80	✓		โครงการบัณฑิตศึกษา
143	โครงการอบรมเชิงปฏิบัติการการจัดทำวิทยานิพนธ์และการใช้งานระบบวารสารออนไลน์	องค์ประกอบที่ 1 การผลิตบัณฑิต	ร้อยละจำนวนผู้เข้าร่วมโครงการ เข้าใจในเนื้อหากิจกรรม	70 คน			0	26,800.00	26,800.00	0	นักศึกษา มีการพัฒนาความรู้ความสามารถในการจัดทำวิทยานิพนธ์	มีผู้เข้าร่วมโครงการไม่น้อยกว่า ร้อยละ 80	✓		โครงการบัณฑิตศึกษา

ลำดับ	โครงการ	สอดคล้องกับงาน ประกันคุณภาพ (สมศ./สกอ./กพร.)	ตัวชี้วัดและค่าเป้าหมาย		งบประมาณ						ผลการดำเนินงาน		โครงการบรรลุ ตามวัตถุประสงค์		หน่วยงานที่ รับผิดชอบ	
			ตัวชี้วัด	เป้าหมาย	งบแผ่นดิน			งบเงินรายได้			เชิงคุณภาพ	เชิงปริมาณ	บรรลุ	ไม่บรรลุ		
					รับจัดสรร	ใช้ไป	คงเหลือ	รับจัดสรร	ใช้ไป	คงเหลือ						
144	โครงการสร้างความ เข้าใจแก่บุคลากรด้าน การประกันคุณภาพ สำหรับหน่วยงาน	องค์ประกอบที่ 5 การบริหารจัดการ	ร้อยละจำนวนบุคลากร เข้าร่วมโครงการ เข้าใจ ในเนื้อหากิจกรรม	70 คน	20,000	18,900.00	1,100				0	ระดับคุณภาพแต่ละ มาตรฐานได้ประเมิน ตนเองสูงขึ้น		✓		โครง บัณฑิตศึกษา
145	โครงการพัฒนา มาตรฐานและคุณภาพ การศึกษา	องค์ประกอบที่ 2 กลุ่ม งานเชิงกลยุทธ์	ทุกตัวชี้วัด	เชิงคุณภาพ : ผู้มีส่วน เกี่ยวข้องในการใช้ หลักสูตรมีความรู้ความ เข้าใจตามเกณฑ์ มาตรฐานวิชาชีพเชิง ปริมาณ : มีเล่ม หลักสูตรครบจำนวน 58 เล่ม	1,000,000	849,205	150,795	-	-	#VALUE!	1. การพัฒนาหมวด วิชาศึกษาทั่วไปอย่าง มีคุณภาพและ มาตรฐานตามเกณฑ์ มาตรฐานหลักสูตร 2. การพัฒนา ส่งเสริมนักศึกษาใน การเรียนรู้ด้าน ภาษาไทย		✓		สำนักส่งเสริม วิชาการและ งานทะเบียน	
146	กระบวนการผลิตบัณฑิต	องค์ประกอบที่1 กลุ่ม งานประจำพันธกิจ การให้บริการวิชาการ และรับสมัครนักศึกษา	ทุกตัวชี้วัด	เชิงคุณภาพ : ผลิต บัณฑิตที่มีคุณภาพ สอดคล้องกับความ ต้องการของท้องถิ่น เชิงปริมาณ : แนบแนว การศึกษาต่อจำนวน 14 โรงเรียน	-	-	0	800,000	791,470	8,530	1. นักเรียน นักศึกษา ประชาชนทั่วไป ทราบข้อมูลการรับ สมัคร ประจำปี การศึกษา 2560 และผู้สนใจ	1. การจัดทำป้าย ประชาสัมพันธ์การรับ สมัครนักศึกษา ประจำปีการศึกษา 2560	✓		สำนักส่งเสริม วิชาการและ งานทะเบียน	
147	ค่าบริการอินเทอร์เน็ต	องค์ประกอบที่ 5 การ บริหารจัดการ ตัวบ่งชี้ ที่ 5.1	ร้อยละของ งบประมาณที่ได้รับ การจัดสรร สาธารณูปโภค	ค่าสาธารณูปโภค ตค 59-กย60	-	-	0	314,999.93	314,999.93	0	ผู้ใช้สัญญาณ อินเทอร์เน็ตพอใจต่อ การบริการ	จ่ายค่าอินเทอร์เน็ต ตั้งแต่เดือน เมย - กย 60	✓		สำนักวิทย บริการฯ	
148	ค่าบริการอินเทอร์เน็ต ของกสท.	องค์ประกอบที่ 5 การ บริหารจัดการ ตัวบ่งชี้ ที่ 5.1	ร้อยละของ งบประมาณที่ได้รับ การจัดสรร สาธารณูปโภค	ค่าสาธารณูปโภค ตค- พย59	-	-	0	288,900.00	288,900.00	0	ผู้ใช้สัญญาณ อินเทอร์เน็ตพอใจต่อ การบริการ	จ่ายค่าอินเทอร์เน็ต ตั้งแต่เดือน ตค - พย 59	✓		สำนักวิทย บริการฯ	


ลำดับ	โครงการ	สอดคล้องกับงาน ประกันคุณภาพ (สมศ./สกอ./กพร.)	ตัวชี้วัดและค่าเป้าหมาย		งบประมาณ						ผลการดำเนินงาน		โครงการบรรลุ ตามวัตถุประสงค์		หน่วยงานที่ รับผิดชอบ
			ตัวชี้วัด	เป้าหมาย	งบแผ่นดิน			งบเงินรายได้			เชิงคุณภาพ	เชิงปริมาณ	บรรลุ	ไม่บรรลุ	
					รับจัดสรร	ใช้ไป	คงเหลือ	รับจัดสรร	ใช้ไป	คงเหลือ					
149	ค่าเช่าหมายเลข ISDN และโทรศัพท์ สนง.	องค์ประกอบที่ 5 การบริหารจัดการ ตัวบ่งชี้ที่ 5.1	ร้อยละของงบประมาณที่ได้รับการจัดสรร สาธารณูปโภค	ค่าสาธารณูปโภค ตค 59-กย 60	-	-	0	195,204.00	193,691.40	1,513	ผู้ใช้สัญญาณอินเทอร์เน็ตพอใจต่อการบริการ	จ่ายค่าอินเทอร์เน็ต ตั้งแต่เดือน ตค 59 ถึง กย 60	✓		สำนักวิทยบริการฯ
150	ค่าระบบป้องกันการบุกรุกเครือข่าย	องค์ประกอบที่ 5 การบริหารจัดการ ตัวบ่งชี้ที่ 5.1	ร้อยละของงบประมาณที่ได้รับการจัดสรร สาธารณูปโภค	ค่าสาธารณูปโภค ตค59-กย60	-	-	0	22,486.00	22,309.50	177	ผู้ใช้สัญญาณอินเทอร์เน็ต มีระบบป้องกันการบุกรุกบนเครือข่ายให้พอใจต่อ	จ่ายอินเทอร์เน็ต ตลอดระยะเวลา 1 ปี จำนวน 1 ครั้ง	✓		สำนักวิทยบริการฯ
151	จัดซื้อวารสารและสิ่งพิมพ์ต่อเนื่อง	องค์ประกอบที่ 5 การบริหารจัดการ	จำนวนซื้อเรื่อง/เล่มของวารสารและสิ่งพิมพ์ต่อเนื่อง เพิ่มขึ้น	จัดซื้อหนังสือพิมพ์และวารสาร ตค59-กย 60	-	-	0	200,000.00	200,000.00	0	มีหนังสือพิมพ์และวารสารหลากหลายสาขา	มีวารสารและสิ่งพิมพ์ต่อเนื่องให้บริการ ตค 59 ถึง กย 60	✓		สำนักวิทยบริการฯ
152	บำรุงรักษาระบบห้องสมุดอัตโนมัติ	องค์ประกอบที่ 5 การบริหารจัดการ	จำนวนครั้งของการบำรุงรักษาห้องสมุดอัตโนมัติ	บำรุงรักษาระบบอัตโนมัติ ตค59-กย 60	-	-	0	150,000.00	150,000.00	0	ห้องสมุดมีระบบห้องสมุดอัตโนมัติสำหรับจัดหาทรัพยากรสารสนเทศ	บำรุงรักษาระบบอัตโนมัติ ตค59-กย 60	✓		สำนักวิทยบริการฯ
153	จัดหาทรัพยากรสารสนเทศ	องค์ประกอบที่ 1 การผลิตบัณฑิต	จำนวนซื้อเรื่องของทรัพยากรสารสนเทศเพิ่มขึ้น	จัดซื้อวัสดุสง./จัดซื้อหนังสือ	-	-	0	770,000.00	769,957.45	43	มีทรัพยากรสารสนเทศตรงตามสาขาวิชา	ห้องสมุดมีทรัพยากรสารสนเทศเพิ่มมากขึ้น	✓		สำนักวิทยบริการฯ
154	สัปดาห์ห้องสมุด	องค์ประกอบที่ 5 การบริหารจัดการ	ร้อยละของผู้เข้าร่วมโครงการ	จัดกิจกรรมงานสัปดาห์ห้องสมุด 1 ครั้ง	-	-	0	35,000.00	34,718.00	282	มีการส่งเสริมและสร้างนิสัยรักการอ่าน	จัดกิจกรรมงานสัปดาห์ห้องสมุด 1 ครั้ง	✓		สำนักวิทยบริการฯ
155	ส่งเสริมการรู้สารสนเทศ	องค์ประกอบที่ 3 การบริการวิชาการ	จำนวนฐานข้อมูลวิชาการออนไลน์	จัดอบรมการรู้สารสนเทศ 1 ครั้ง	-	-	0	40,000.00	40,000.00	0	ผู้เข้าอบรมรู้จักวิธีการสืบค้นสารสนเทศจาก Web OPAC ของสำนักฯ	คณาจารย์บุคลากร นักศึกษาเข้าร่วมอบรม 4 ครั้ง	✓		สำนักวิทยบริการฯ
156	หอดจดหมายเหตุ ม.ร.ก.สร	องค์ประกอบที่ 4 การทำนุบำรุงศิลปะและวัฒนธรรม	จำนวนครั้งในการพัฒนาฐานข้อมูลหอประวัติมหาวิทยาลัยราชภัฏสุรินทร์	จัดทำประวัติมหาวิทยาลัยฯ /วัสดุ	-	-	0	30,000.00	29,985.00	15	จัดทำประวัติมหาวิทยาลัยฯ /วัสดุ	จัดซื้อวัสดุและอัดภาพและคัดลอกภาพ	✓		สำนักวิทยบริการฯ


ลำดับ	โครงการ	สอดคล้องกับงานประกันคุณภาพ (สมศ./สกอ./กพร.)	ตัวชี้วัดและค่าเป้าหมาย		งบประมาณ						ผลการดำเนินงาน		โครงการบรรลุตามวัตถุประสงค์		หน่วยงานที่รับผิดชอบ
			ตัวชี้วัด	เป้าหมาย	งบแผ่นดิน			งบเงินรายได้			เชิงคุณภาพ	เชิงปริมาณ	บรรลุ	ไม่บรรลุ	
					รับจัดสรร	ใช้ไป	คงเหลือ	รับจัดสรร	ใช้ไป	คงเหลือ					
157	จัดซื้อครุภัณฑ์	องค์ประกอบที่ 5 การบริหารจัดการ	จำนวนครุภัณฑ์ที่ได้รับการจัดสรรอาคารสถานที่ ห้องเรียน และสิ่งแวดล้อม เอื้อต่อการจัดการเรียนการสอนมากขึ้น	ครุภัณฑ์คอมพิวเตอร์ / เครื่องปรับอากาศ/ รถเข็น/โทรทัศน์/ โทรสาร/โปรเจคเตอร์/ โน้ตบุ๊ก	-	-	0	1,139,500.07	1,139,500.00	0	ผู้เข้าใช้บริการมีความสะดวกและพึงพอใจ	คอมพิวเตอร์แบบพกพา 3 เครื่อง / เครื่องปรับอากาศ 2 เครื่อง/รถเข็น 5 คัน/ โทรทัศน์ 1 เครื่อง/ โทรสาร 1 เครื่อง/ โปรเจคเตอร์ 4 เครื่อง/ คอมพิวเตอร์Alin one 20 เครื่อง/เครื่องตัดกระดาษไฟฟ้า 1 เครื่อง/ครุภัณฑ์คอมพิวเตอร์ 3 รายการ	✓		สำนักวิทยบริการฯ
158	โครงการอาหารกลางวันนักเรียน	สมศ.	ร้อยละของจำนวนนักเรียนทั้งหมด	100			0	1,012,500	422,480	590,020		ร้อยละ 100	✓		โรงเรียนสาธิต
159	โครงการเงินอุดหนุนค่าอุปกรณ์	สมศ.	ร้อยละของงบประมาณที่ได้รับอนุมัติ	100	167,400	77,240	90,160			0		ร้อยละ 100	✓		โรงเรียนสาธิต
160	โครงการสุขภาพดี ซีวีมีสุข	สมศ.	ร้อยละของการจัดการเรียนการสอน ที่ทำให้ผู้เรียนมีสุขภาพกายและจิตใจที่ดี	85	29,000	29,000	0			0		ร้อยละ 85	✓		โรงเรียนสาธิต
161	โครงการวันเกียรติยศ	สมศ.	ร้อยละของผู้เรียนมีความภาคภูมิใจในความสำเร็จของตนเอง	90	20,000		0			0		ร้อยละ 90	✓		โรงเรียนสาธิต
162	โครงการวันสำคัญ	สมศ.	ร้อยละของผู้เรียนเข้าร่วมกิจกรรมวันสำคัญที่จัดขึ้นในโรงเรียน	90	50,000	50,000	0			0		ร้อยละ 90	✓		โรงเรียนสาธิต

ลำดับ	โครงการ	สอดคล้องกับงาน ประกันคุณภาพ (สมศ./สกอ./กพร.)	ตัวชี้วัดและค่าเป้าหมาย		งบประมาณ						ผลการดำเนินงาน		โครงการบรรลุ ตามวัตถุประสงค์		หน่วยงานที่ รับผิดชอบ	
			ตัวชี้วัด	เป้าหมาย	งบแผ่นดิน			งบเงินรายได้			เชิงคุณภาพ	เชิงปริมาณ	บรรลุ	ไม่บรรลุ		
					รับจัดสรร	ใช้ไป	คงเหลือ	รับจัดสรร	ใช้ไป	คงเหลือ						
163	โครงการส่งเสริม คุณธรรม จริยธรรม	สมศ.	ร้อยละของการจัดการ เรียนการสอนที่เน้น ความรู้คู่คุณธรรม	90	25,000	25,000	0				0		ร้อยละ 90	✓		โรงเรียนสาธิต
					976,597	924,097	52,500	4,111,974	4,100,166	11,808						

ลำดับ	โครงการ	สอดคล้องกับงาน ประกันคุณภาพ (สมศ./สกอ./กพร.)	ตัวชี้วัดและค่าเป้าหมาย		งบประมาณ						ผลการดำเนินงาน		โครงการบรรลุ ตามวัตถุประสงค์		หน่วยงานที่ รับผิดชอบ	
			ตัวชี้วัด	เป้าหมาย	งบแผ่นดิน			งบเงินรายได้			เชิงคุณภาพ	เชิงปริมาณ	บรรลุ	ไม่บรรลุ		
					รับจัดสรร	ใช้ไป	คงเหลือ	รับจัดสรร	ใช้ไป	คงเหลือ						

หมายเหตุ : งบประมาณแผ่นดินและงบประมาณรายได้ ประจำปีงบประมาณ 2560 ทั้งนี้จะต้องไม่เกินจำนวนที่กอนนโยบายและแผนจัดสรรให้





--	--

โครงการภายใต้ประเด็นยุทธศาสตร์ที่ 3 ตามแผนปฏิบัติการประจำปี (2560)

มหาวิทยาลัยราชภัฏสุรินทร์

ลำดับ	โครงการ	สอดคล้องกับงาน ประกันคุณภาพ (สมศ./สกอ./กพร.)	ตัวชี้วัดและค่าเป้าหมาย		งบประมาณ						ผลการดำเนินงาน		โครงการบรรลุตาม วัตถุประสงค์		หน่วยงานที่ รับผิดชอบ	
			ตัวชี้วัด	เป้าหมาย	งบแผ่นดิน			งบเงินรายได้			เชิงคุณภาพ	เชิงปริมาณ	บรรลุ	ไม่บรรลุ		
					รับจัดสรร	ใช้ไป	คงเหลือ	รับจัดสรร	ใช้ไป	คงเหลือ						
1	โครงการค่าจ้าง ลูกจ้างชั่วคราว ประจำคณะครุศาสตร์	เกณฑ์ระดับคณะ ตัวบ่งชี้ที่ 5.1	ระดับความสำเร็จของ ระบบบริหารจัดการที่ดี และมีธรรมาภิบาล	ได้บุคลากรที่เป็น เจ้าหน้าที่ประจำคณะ ครุศาสตร์ จำนวน 26 อัตรา	0			1,993,189	1,993,189	0	ระดับความสำเร็จของ ระบบบริหารจัดการที่ดี และมีธรรมาภิบาล	ได้บุคลากรที่เป็น เจ้าหน้าที่ประจำคณะ ครุศาสตร์ จำนวน 26 อัตรา	✓		สนง.คณะครุ ศาสตร์	
2	โครงการเงินสมทบ ประกันสังคม เจ้าหน้าที่คณะครุ ศาสตร์	เกณฑ์ระดับคณะ ตัวบ่งชี้ที่ 5.1	ระดับความสำเร็จของ ระบบบริหารจัดการที่ดี และมีธรรมาภิบาล	ได้บุคลากรที่เป็น เจ้าหน้าที่ประจำคณะ ครุศาสตร์ จำนวน 26 อัตรา	0			59,769	59,769	0	ระดับความสำเร็จของ ระบบบริหารจัดการที่ดี และมีธรรมาภิบาล	ได้บุคลากรที่เป็น เจ้าหน้าที่ประจำคณะ ครุศาสตร์ จำนวน 26 อัตรา	✓		สนง.คณะครุ ศาสตร์	
3	โครงการไปราชการ คณะครุศาสตร์	เกณฑ์ระดับคณะ ตัวบ่งชี้ที่ 5.1	ระดับความสำเร็จของ ระบบบริหารจัดการที่ดี และมีธรรมาภิบาล	สำเร็จร้อยละ 80	102,661			102,661		0	ระดับความสำเร็จของ ระบบบริหารจัดการที่ดี และมีธรรมาภิบาล	สำเร็จร้อยละ 80	✓		สนง.คณะครุ ศาสตร์	
4	โครงการบริหาร คณะครุศาสตร์	เกณฑ์ระดับคณะ ตัวบ่งชี้ที่ 5.1	ระดับความสำเร็จของ ระบบบริหารจัดการที่ดี และมีธรรมาภิบาล	สำเร็จร้อยละ 80	67,720			67,720		0	ระดับความสำเร็จของ ระบบบริหารจัดการที่ดี และมีธรรมาภิบาล	สำเร็จร้อยละ 80	✓		สนง.คณะครุ ศาสตร์	
5	โครงการ สาธารณูปโภคคณะ ครุศาสตร์	เกณฑ์ระดับคณะ ตัวบ่งชี้ที่ 5.1	ระดับความสำเร็จของ ระบบบริหารจัดการที่ดี และมีธรรมาภิบาล	สำเร็จร้อยละ 80				0	30,000	29,625	375	ระดับความสำเร็จของ ระบบบริหารจัดการที่ดี และมีธรรมาภิบาล	สำเร็จร้อยละ 80	✓		สนง.คณะครุ ศาสตร์
6	ค่าจ้างชั่วคราว/ สมทบประกันสังคม	องค์ประกอบที่ 5	1. บุคลากรได้รับ เงินเดือน ครบ 12 เดือน	ร้อยละ 100				0	7,674,735.00	7,651,418.16	23,317	ร้อยละ 100	✓		คณะวิทยาฯ	

ลำดับ	โครงการ	สอดคล้องกับงานประกันคุณภาพ (สมศ./สกอ./กพร.)	ตัวชี้วัดและค่าเป้าหมาย		งบประมาณ						ผลการดำเนินงาน		โครงการบรรลุตามวัตถุประสงค์		หน่วยงานที่รับผิดชอบ	
			ตัวชี้วัด	เป้าหมาย	งบแผ่นดิน			งบเงินรายได้			เชิงคุณภาพ	เชิงปริมาณ	บรรลุ	ไม่บรรลุ		
					รับจัดสรร	ใช้ไป	คงเหลือ	รับจัดสรร	ใช้ไป	คงเหลือ						
7	ปรับปรุงภูมิทัศน์บริเวณคณะวิทยาศาสตร์และเทคโนโลยี	องค์ประกอบที่ 5.5.1	1. จำนวนโครงการที่ปรับปรุงพัฒนาอาคารสถานที่ตามแนวทงมหาวิทยาลัยที่ดำเนินการบรรลุตามวัตถุประสงค์ที่กำหนด	1 โครงการ	1,000,000	845,000.00	155,000				0	1 โครงการ		✓		คณะวิทยาศาสตร์
8	ปรับปรุงห้องสุขา (อาคาร 30)	องค์ประกอบที่ 5.5.1	1. จำนวนโครงการที่ปรับปรุงพัฒนาอาคารสถานที่ตามแนวทงมหาวิทยาลัยที่ดำเนินการบรรลุตามวัตถุประสงค์ที่กำหนด	1 โครงการ			0	500,000.00	500,000.00		0	1 โครงการ		✓		คณะวิทยาศาสตร์
9	โครงการประกันคุณภาพการศึกษาหลักสูตรศิลปกรรมศาสตรบัณฑิต ประจำปี 2559 ดำเนินกิจกรรม ณ ชั้น 6 สำนักงานหลักสูตรศิลปกรรมศาสตรบัณฑิต อาคาร 38	1. พัฒนาการบริหารจัดการให้เป็นไปตามเกณฑ์การประกันคุณภาพการศึกษา	1. คณาจารย์ และ นักวิชาการ เข้าร่วมประเมินคุณภาพการศึกษาภายในระดับหลักสูตร 2. เอกสาร รายงานการประเมินตนเอง หลักสูตรศิลปกรรมศาสตรบัณฑิต ประจำปี 2559	1. คณาจารย์ และ นักวิชาการ เข้าร่วมประเมินคุณภาพการศึกษาภายในระดับหลักสูตร ไม่น้อยกว่า ร้อยละ 80 2. รายงานการประเมินตนเอง ประจำปี 2559 จำนวน 1 เล่ม	3,000	3,000	0				0	1. อาจารย์ และ นักวิชาการ เข้าร่วมประเมิน จำนวน 7 คน ซึ่งเกินร้อยละ 80 2. รายงานการประเมินตนเอง ประจำปี 2559 จำนวน 1 เล่ม		✓		คณะมนุษยศาสตร์และสังคมศาสตร์

ลำดับ	โครงการ	สอดคล้องกับงานประกันคุณภาพ (สมศ./สกอ./กพร.)	ตัวชี้วัดและค่าเป้าหมาย		งบประมาณ						ผลการดำเนินงาน		โครงการบรรลุตามวัตถุประสงค์		หน่วยงานที่รับผิดชอบ
			ตัวชี้วัด	เป้าหมาย	งบแผ่นดิน			งบเงินรายได้			เชิงคุณภาพ	เชิงปริมาณ	บรรลุ	ไม่บรรลุ	
					รับจัดสรร	ใช้ไป	คงเหลือ	รับจัดสรร	ใช้ไป	คงเหลือ					
10	โครงการวิศดุฝึกและวิศดุรายวิชา	1. พัฒนาประสิทธิภาพการบริหารจัดการโดยใช้ระบบเทคโนโลยีสารสนเทศสำหรับการเรียนการสอนและจัดสภาพแวดล้อมเพื่อเอื้อต่อการและการจัดการเรียนรู้	1. หลักสูตรจัดซื้อวัสดุรายหัวและรายวิชาทั้งหมด	1. หลักสูตรจัดซื้อวัสดุรายหัวและรายวิชาทั้งหมดด้วยงบประมาณในการจัดซื้อที่ร้อยละ 80 เป็นอย่างต่ำ	34,792	34,792	0			0	1. หลักสูตรจัดซื้องบประมาณในการจัดซื้อที่ร้อยละ 80 ของงบวิศดุรายหัวและรายวิชาทั้งหมด		✓		คณะมนุษยศาสตร์และสังคมศาสตร์
11	โครงการประกันคุณภาพการศึกษาภายใน ระดับหลักสูตรศิลปศาสตรบัณฑิต สาขาการพัฒนาลังคม	3.1,3.2,3.3	เชิงปริมาณ: ผู้เข้าร่วมโครงการ	ไม่ต่ำกว่า 80 คน	3,000	3,000	0			0	หลักสูตรส่งเสริม SAR ตามเวลาที่กำหนดและผ่านการประเมินคุณภาพการศึกษา	มีนักศึกษาเข้าร่วมกิจกรรม 80 คน และมีความรู้ความเข้าใจในการประกันคุณภาพระดับหลักสูตร ร้อยละ 85.00 หลักสูตรมีคะแนนประเมินตนเองรายตัวบ่งชี้ตามองค์ประกอบคุณภาพเท่ากับ 3.10 อยู่ในระดับคุณภาพดี	✓		คณะมนุษยศาสตร์และสังคมศาสตร์
12	โครงการประกันคุณภาพสาขา	1	สาขาวิชาภาษาไทยมีเอกสารสำหรับการประเมินคุณภาพของหลักสูตร	เพื่อให้ระบบการประกันคุณภาพของสาขามีประสิทธิภาพ	3,000	3,000	0			0	หลักสูตรส่งเสริม SAR ตามเวลาที่กำหนดและผ่านการประเมินคุณภาพการศึกษา		✓		คณะมนุษยศาสตร์และสังคมศาสตร์

ลำดับ	โครงการ	สอดคล้องกับงานประกันคุณภาพ (สมศ./สกอ./กพร.)	ตัวชี้วัดและค่าเป้าหมาย		งบประมาณ						ผลการดำเนินงาน		โครงการบรรลุตามวัตถุประสงค์		หน่วยงานที่รับผิดชอบ
			ตัวชี้วัด	เป้าหมาย	งบแผ่นดิน			งบเงินรายได้			เชิงคุณภาพ	เชิงปริมาณ	บรรลุ	ไม่บรรลุ	
					รับจัดสรร	ใช้ไป	คงเหลือ	รับจัดสรร	ใช้ไป	คงเหลือ					
13	โครงการบริหารหลักสูตร	พัฒนาประสิทธิภาพการบริหารจัดการโดยใช้ระบบเทคโนโลยีสารสนเทศสำหรับการเรียนการสอนและจัดสภาพแวดล้อมเพื่อเอื้อต่อการและการจัดการเรียนรู้	หลักสูตรดำเนินงานไปด้วยความเรียบร้อยตลอดปีงบประมาณ	หลักสูตรสามารถบริหารจัดการหลักสูตรและกระบวนการเรียนการสอนด้วยความเรียบร้อย	5,000	5,000	0			0	หลักสูตรดำเนินการปรับทัศนียภาพภายในห้องสำนักงานให้อาจารย์และนักศึกษาที่มาติดต่อได้รับความสะดวก สบาย		✓		คณะมนุษยศาสตร์และสังคมศาสตร์
14	โครงการประกันคุณภาพการศึกษา ประจำปีหลักสูตรศิลปศาสตรบัณฑิต สาขาภาษาอังกฤษเพื่อการสื่อสาร	พัฒนาการบริหารจัดการให้เป็นไปตามเกณฑ์การประกันคุณภาพการศึกษา	หลักสูตรส่งรูปเล่ม Sar ตามกำหนดการ	หลักสูตรศิลปศาสตรบัณฑิต สาขาภาษาอังกฤษเพื่อการสื่อสารผ่านการประเมินคุณภาพ	3,000	3,000	0			0	หลักสูตรส่งเล่ม SAR ตามเวลาที่กำหนดและผ่านการประเมินคุณภาพการศึกษา		✓		คณะมนุษยศาสตร์และสังคมศาสตร์
15	ค่าจ้างชั่วคราว	ประกันคุณภาพระดับคณะตัวบ่งชี้ที่ 5.1 การบริหารของคณะเพื่อการกำกับติดตามผลลัพธ์ตามพันธกิจกลุ่มสถาบันและเอกลักษณ์ของ	เพื่อใช้สนับสนุนบุคลากรเป็นค่าจ้างในการปฏิบัติงาน	7 ราย			0	746,706.00	746,706.00	0	ค่าจ้างจำนวน 7 ราย		✓		คณะวิทยาการจัดการ
16	ค่าใช้จ่ายเกี่ยวกับห้องสมุด	ประกันคุณภาพระดับคณะตัวบ่งชี้ที่ 5.1 การบริหารของคณะเพื่อการกำกับติดตามผลลัพธ์ตามพันธกิจกลุ่มสถาบันและเอกลักษณ์ของ	เพื่อสนับสนุนในการจัดการเรียนการสอน	สามารถเบิกจ่ายร้อยละ 80 % งบประมาณที่ได้รับจัดสรร			0	50,000.00	49,042.00	958	ไม่เกินร้อยละ 80%		✓		คณะวิทยาการจัดการ

ลำดับ	โครงการ	สอดคล้องกับงานประกันคุณภาพ (สมศ./สกอ./กพร.)	ตัวชี้วัดและค่าเป้าหมาย		งบประมาณ						ผลการดำเนินงาน		โครงการบรรลุตามวัตถุประสงค์		หน่วยงานที่รับผิดชอบ
			ตัวชี้วัด	เป้าหมาย	งบแผ่นดิน			งบเงินรายได้			เชิงคุณภาพ	เชิงปริมาณ	บรรลุ	ไม่บรรลุ	
					รับจัดสรร	ใช้ไป	คงเหลือ	รับจัดสรร	ใช้ไป	คงเหลือ					
17	คำสาธตารูปโภค	ประกันคุณภาพระดับคณะตัวบ่งชี้ที่ 5.1 การบริหารของคณะเพื่อการกำกับติดตามผลลัพธ์ตามพันธกิจกลุ่มสถาบันและเอกลักษณ์ของ	เพื่อสนับสนุนในการจัดการเรียนการสอนสำหรับนักศึกษาและบุคลากร	สามารถเบิกจ่ายร้อยละ 80 % งบประมาณที่ได้รับการจัดสรร			0	40,000.00	39,783.42	217	ไม่เกินร้อยละ 80%		✓		คณะ วิทยาการ จัดการ
18	คำตอบแทนที่ปรึกษา	ประกันคุณภาพระดับคณะตัวบ่งชี้ที่ 5.1 การบริหารของคณะเพื่อการกำกับติดตามผลลัพธ์ตามพันธกิจกลุ่มสถาบันและเอกลักษณ์ของ	เพื่อสนับสนุนในการจัดการเรียนการสอนสำหรับนักศึกษา	สามารถเบิกจ่ายร้อยละ 80 % งบประมาณที่ได้รับการจัดสรร			0	40,000.00	39,118.27	882	ไม่เกินร้อยละ 80%		✓		คณะ วิทยาการ จัดการ
19	สนับสนุนและพัฒนาระบบการดำเนินงานคณะ	ประกันคุณภาพระดับคณะตัวบ่งชี้ที่ 5.1 การบริหารของคณะเพื่อการกำกับติดตามผลลัพธ์ตามพันธกิจกลุ่มสถาบันและเอกลักษณ์ของ	เพื่อสนับสนุนในการจัดการเรียนการสอนสำหรับนักศึกษา	สามารถเบิกจ่ายร้อยละ 80 % งบประมาณที่ได้รับการจัดสรร			0	500,391.60	499,880.09	512	ไม่เกินร้อยละ 80%		✓		คณะ วิทยาการ จัดการ
20	สนับสนุนโครงการ/กิจกรรมการบริหาร	ประกันคุณภาพระดับคณะตัวบ่งชี้ที่ 5.1 การบริหารของคณะเพื่อการกำกับติดตามผลลัพธ์ตามพันธกิจกลุ่มสถาบันและเอกลักษณ์ของ	พัฒนาศักยภาพในการปฏิบัติงานของบุคลากรและพัฒนานักศึกษาให้มีความรู้ความสามารถในการพัฒนาตนเอง	8 โครงการ			0	230,000.00	230,000.00	0	เบิกไม่เกินร้อยละ 80%		✓		คณะ วิทยาการ จัดการ
21	งบดำเนินงานและงานประกันคุณภาพ	ประกันคุณภาพระดับคณะองค์ประกอบที่ 5 การบริหารจัดการตัวบ่งชี้ที่ 5.2 ระบบ	เพื่อพัฒนากำกับระบบการประกันคุณภาพการศึกษา	7 หลักสูตร			0	181,128.08	135,158.80	45,969	มีการดำเนินงานประกันคุณภาพ 7 หลักสูตร		✓		คณะ วิทยาการ จัดการ

ลำดับ	โครงการ	สอดคล้องกับงานประกันคุณภาพ (สมศ./สกอ./กพร.)	ตัวชี้วัดและค่าเป้าหมาย		งบประมาณ						ผลการดำเนินงาน		โครงการบรรลุตามวัตถุประสงค์		หน่วยงานที่รับผิดชอบ
			ตัวชี้วัด	เป้าหมาย	งบแผ่นดิน			งบเงินรายได้			เชิงคุณภาพ	เชิงปริมาณ	บรรลุ	ไม่บรรลุ	
					รับจัดสรร	ใช้ไป	คงเหลือ	รับจัดสรร	ใช้ไป	คงเหลือ					
22	ค่าใช้จ่ายประกันคุณภาพการศึกษา	ประกันคุณภาพระดับคณะองค์ประกอบที่ 5 การบริหารจัดการ ตัวบ่งชี้ที่ 5.2 ระบบ	เพื่อพัฒนากำกับระบบการประกันคุณภาพการศึกษา	7 หลักสูตร	83,000	83,000.00	0			0	มีการดำเนินงานประกันคุณภาพ 7 หลักสูตร		✓		คณะ วิทยาการ จัดการ
23	ค่าก่อสร้างอาคารรวม 1 หลัง	ประกันคุณภาพระดับคณะตัวบ่งชี้ที่ 5.1 การบริหารของคณะเพื่อการกำกับติดตามผลลัพธ์ตามพันธกิจกลุ่มสถาบัน	พัฒนาโครงสร้างพื้นฐานที่ดี	สามารถเบิกจ่ายร้อยละ 80 % งบประมาณที่ได้รับการจัดสรร	20,000,000	11,997,500.00	8,002,500			0	ร้อยละ 80%		✓		คณะ วิทยาการ จัดการ
24	งบดำเนินงาน	ประกันคุณภาพระดับคณะตัวบ่งชี้ที่ 5.1 การบริหารของคณะเพื่อการกำกับติดตามผลลัพธ์ตามพันธกิจกลุ่มสถาบัน	คลังตัวในการปฏิบัติงานและสนับสนุนในการพัฒนาความรู้ตามภาระกิจหลักของคณะ	สามารถเบิกจ่ายร้อยละ 80 % งบประมาณที่ได้รับการจัดสรร	606,044	606,044.17	0			0	ร้อยละ 80%		✓		คณะ วิทยาการ จัดการ
25	ค่าตอบแทนการสอน	ประกันคุณภาพระดับคณะตัวบ่งชี้ที่ 5.1 การบริหารของคณะเพื่อการกำกับติดตามผลลัพธ์ตามพันธกิจกลุ่มสถาบัน	คลังตัวในการปฏิบัติงานและสนับสนุนในการพัฒนาความรู้ตามภาระกิจหลักของคณะ	สามารถเบิกจ่ายร้อยละ 80 % งบประมาณที่ได้รับการจัดสรร			0	440,195.80	261,544.69	178,651	ร้อยละ 80%		✓		คณะ วิทยาการ จัดการ
26	โครงการอบรมเชิงปฏิบัติการ การจัดทำแผนยุทธศาสตร์ ระยะ 5 ปี (2560 -2564) และแผนปฏิบัติการ	ระดับสาขา 1.1 3.1- 3.3 4.1-4.3 5.1-5.4 6.1	จำนวนผู้เข้าร่วมโครงการ	ร้อยละ 80	50,336	50,336	0	-	-		ระดับความพึงพอใจระดับดีมาก	จำนวนผู้เข้าร่วม	✓		คณะ เทคโนโลยี อุตสาหกรรม

ลำดับ	โครงการ	สอดคล้องกับงาน ประกันคุณภาพ (สมศ./สกอ./กพร.)	ตัวชี้วัดและค่าเป้าหมาย		งบประมาณ						ผลการดำเนินงาน		โครงการบรรลุตาม วัตถุประสงค์		หน่วยงานที่ รับผิดชอบ
			ตัวชี้วัด	เป้าหมาย	งบแผ่นดิน			งบเงินรายได้			เชิงคุณภาพ	เชิงปริมาณ	บรรลุ	ไม่บรรลุ	
					รับจัดสรร	ใช้ไป	คงเหลือ	รับจัดสรร	ใช้ไป	คงเหลือ					
27	โครงการรวมความรู้ กิจกรรม 5 ส สาขาวิชาการจัดการ วิศวกรรมและ เทคโนโลยี ประจำปี 2/2559 21 ธันวาคม 2559	ระดับคณะ องค์กร 5	จำนวนผู้เข้าร่วม	53	5,400	5,400	0	-	-		มีความพึงพอใจอยู่ใน ระดับดีมาก	จำนวนผู้เข้าร่วม 53	✓		คณะ เทคโนโลยี อุตสาหกรรม
28	โครงการปรับปรุงภูมิ สถาปัตยกรรมและ สิ่งแวดล้อมสาขาวิชา เทคโนโลยีวิศวกรรม โยธาและ สถาปัตยกรรม วันที่ 15 ธันวาคม 2560	ระดับสาขา องค์กร 6	จำนวนผู้เข้าร่วม	100 คน	9,000	9,000	0	-	-		ระดับความพึงพอใจ ระดับดีมาก	จำนวนผู้เข้าร่วม 100 คน	✓		คณะ เทคโนโลยี อุตสาหกรรม
29	โครงการรักษาความ สะอาดภายในองค์กร (Big Cleaning Day) สาขาวิชาการ จัดการวิศวกรรมและ เทคโนโลยี ปี การศึกษา 2560	ระดับคณะ องค์กร 5	จำนวนผู้เข้าร่วม	40 คน	4,894	4,894	0	-	-		ผู้เข้าร่วมมีความเข้าใจ ในการทำงาน ร้อยละ 80	จำนวนผู้เข้าร่วม จำนวน 40 คน	✓		คณะ เทคโนโลยี อุตสาหกรรม
30	โครงการรักษาความ สะอาดภายในองค์กร (Big Cleaning Day) สาขาวิชา อุตสาหกรรมก่อสร้าง วันที่ 21 ธันวาคม	ระดับคณะ องค์กร 5	จำนวนผู้เข้าร่วม	80 คน	5,000	5,000	0	-	-		ผู้เข้าร่วมมีความเข้าใจ ในการทำงาน ร้อยละ 80	จำนวนผู้เข้าร่วม จำนวน 80 คน	✓		คณะ เทคโนโลยี อุตสาหกรรม
31	จัดซื้อวัสดุ 4 รายการ	ระดับคณะ องค์กร 5	จำนวนวัสดุ	4 รายการ	1,390	1,390	0	-	-		ความคุ้มค่า	จำนวนวัสดุ	✓		คณะ เทคโนโลยี อุตสาหกรรม
32	ซื้อวัสดุผ้าปูโต๊ะ	ระดับคณะ องค์กร 5	จำนวนวัสดุ	จำนวนผ้าปูโต๊ะ	11,600	11,600	0	-	-		ความคุ้มค่า	จำนวนวัสดุ	✓		คณะ เทคโนโลยี อุตสาหกรรม
33	โครงการจัดซื้อวัสดุ	ระดับคณะ องค์กร 5	จำนวนวัสดุ	จำนวนวัสดุ	1,103,477	1,103,477	0	-	-		ความคุ้มค่า	จำนวนวัสดุ	✓		คณะ เทคโนโลยี อุตสาหกรรม

ลำดับ	โครงการ	สอดคล้องกับงาน ประกันคุณภาพ (สมศ./สกอ./กพร.)	ตัวชี้วัดและค่าเป้าหมาย		งบประมาณ						ผลการดำเนินงาน		โครงการบรรลุตาม วัตถุประสงค์		หน่วยงานที่ รับผิดชอบ
			ตัวชี้วัด	เป้าหมาย	งบแผ่นดิน			งบเงินรายได้			เชิงคุณภาพ	เชิงปริมาณ	บรรลุ	ไม่บรรลุ	
					รับจัดสรร	ใช้ไป	คงเหลือ	รับจัดสรร	ใช้ไป	คงเหลือ					
34	โครงการจัดซื้อวัสดุคอมพิวเตอร์	ระดับคณะ องค์กร 5	จำนวนวัสดุ	จำนวนวัสดุ	50,000	50,000	0	-	-		ความคุ้มค่า	จำนวนวัสดุ	✓		คณะเทคโนโลยีอุตสาหกรรม
35	โครงการสัมมนาเชิงปฏิบัติการ เรื่อง การทบทวนแผน ยุทธศาสตร์และ แผนปฏิบัติการ สาขาวิชาเทคโนโลยี การผลิต คณะ เทคโนโลยี	ระดับคณะ องค์กร 5	ผู้เข้าร่วมไม่น้อยกว่า ร้อยละ 80	10	30,952	30,952	0	-	-		ได้ยุทธศาสตร์ที่ สอดคล้องกับ มหาวิทยาลัย	จำนวนผู้เข้าร่วม	✓		คณะ เทคโนโลยีอุตสาหกรรม
36	ค่าจ้างลูกจ้างชั่วคราว (รายได้)	ระดับคณะ องค์กร 5	จำนวนลูกจ้างไม่น้อยกว่า	31 อัตรา	-	-		4,023,578	4,023,578		ความคุ้มค่า	จำนวนลูกจ้าง	✓		คณะ เทคโนโลยีอุตสาหกรรม
37	ค่าจ้างลูกจ้างป.เอก	ระดับคณะ องค์กร 5	จำนวนลูกจ้างไม่น้อยกว่า	1 อัตรา	-	-		122,280	122,280	0	ความคุ้มค่า	จำนวนลูกจ้าง	✓		คณะ เทคโนโลยีอุตสาหกรรม
38	เงินค่าสหบทประกันสังคม	ระดับคณะ องค์กร 5	จำนวนลูกจ้างไม่น้อยกว่า	31 อัตรา	-	-		211,572	211,572	0	ความคุ้มค่า	จำนวนลูกจ้าง	✓		คณะ เทคโนโลยีอุตสาหกรรม
39	ค่าจ้างลูกจ้างชั่วคราว (บัณฑิตป.เอก)	ระดับคณะ องค์กร 5	จำนวนลูกจ้างไม่น้อยกว่า	1 อัตรา			0	6,120	6,120	0	ความคุ้มค่า	จำนวนลูกจ้าง	✓		คณะ เทคโนโลยีอุตสาหกรรม
40	ค่าสาธารณูปโภค	ระดับคณะ องค์กร 5	ค่าโทรศัพท์	จำนวนการใช้งาน			0	14,228	14,228	0	ความคุ้มค่า	จำนวนการใช้งาน	✓		คณะ เทคโนโลยีอุตสาหกรรม
41	งานบริหารงานคณะเทคโนโลยีอุตสาหกรรม	ระดับคณะองค์กร 5	การใช้งาน	จำนวนการใช้งาน	348,106	348,106	0	-	-	0	ความคุ้มค่า	จำนวนการใช้งาน	✓		คณะ เทคโนโลยีอุตสาหกรรม
42	การบริหารและพัฒนาหลักสูตรปริญญาเอก สาขา	ระดับคณะองค์กร 5	การใช้งาน	จำนวนการใช้งาน	-	-		1,093,744	1,093,744	0	ความคุ้มค่า	จำนวนการใช้งาน	✓		คณะ เทคโนโลยีอุตสาหกรรม

ลำดับ	โครงการ	สอดคล้องกับงาน ประกันคุณภาพ (สมศ./สกอ./กพร.)	ตัวชี้วัดและค่าเป้าหมาย		งบประมาณ						ผลการดำเนินงาน		โครงการบรรลุตาม วัตถุประสงค์		หน่วยงานที่ รับผิดชอบ
			ตัวชี้วัด	เป้าหมาย	งบแผ่นดิน			งบเงินรายได้			เชิงคุณภาพ	เชิงปริมาณ	บรรลุ	ไม่บรรลุ	
					รับจัดสรร	ใช้ไป	คงเหลือ	รับจัดสรร	ใช้ไป	คงเหลือ					
43	โครงการพัฒนาการเรียนการสอนปริญญาโท สาขาวิชาเทคโนโลยี	ระดับคณะองค์ 5	การใช้งาน	จำนวนการใช้งาน	-	-		269,320	269,320	0	ความคุ้มค่า	จำนวนการใช้งาน	✓		คณะเทคโนโลยีอุตสาหกรรม
44	โครงการบริหารงานคณะเทคโนโลยีอุตสาหกรรมป.เอก	ระดับคณะองค์ 5	การใช้งาน	จำนวนการใช้งาน	-	-		260,599	260,599	0	ความคุ้มค่า	จำนวนการใช้งาน	✓		คณะเทคโนโลยีอุตสาหกรรม
45	โครงการบริหารงานคณะเทคโนโลยีอุตสาหกรรมป.โท	ระดับคณะ องค์ 5	การใช้งาน	จำนวนการใช้งาน	-	-		14,131	14,131	0	ความคุ้มค่า	จำนวนการใช้งาน	✓		คณะเทคโนโลยีอุตสาหกรรม
46	ประกันคุณภาพคณะเทคโนโลยีอุตสาหกรรม	ระดับคณะ องค์ 5	จำนวนผู้เข้าร่วม	ร้อยละ80	118,000	118,000	0	-	-		เข้าในงานประกันคุณภาพ	จำนวนผู้เข้าร่วม	✓		คณะเทคโนโลยีอุตสาหกรรม
47	โครงการจัดซื้อครุภัณฑ์เพื่อการเรียนการสอน	ระดับคณะ องค์ 5	การใช้งาน	จำนวนการใช้งาน	1,546,000	1,546,000	0	-	-		ความคุ้มค่า	จำนวนการใช้งาน	✓		คณะเทคโนโลยีอุตสาหกรรม
48	โครงการประกันคุณภาพสาขาวิชาโลจิสติกส์	ระดับคณะ องค์ 2	จำนวนผู้เข้าร่วม	ร้อยละ80	-	-		10,000	10,000	0	เข้าในงานประกันคุณภาพ	จำนวนผู้เข้าร่วม	✓		คณะเทคโนโลยีอุตสาหกรรม
49	ค่าตอบแทนการสอนเกินภาระงานภาคปกติ	ระดับคณะ องค์ 2	จำนวนอาจารย์ผู้สอน	ร้อยละ80	-	-		51,200	51,200	0	ความคุ้มค่า	จำนวนอาจารย์ผู้สอน	✓		คณะเทคโนโลยีอุตสาหกรรม
50	ประกันคุณภาพการศึกษาคณะเกษตรและอุตสาหกรรมเกษตร	สกอ. องค์ประกอบที่ 5 ทุกตัวบ่งชี้	พัฒนาระบบงานประกันคุณภาพภายในคณะเกษตรฯ ได้อย่างมีประสิทธิภาพสอดคล้องตามเกณฑ์มาตรฐาน	มีผลประเมินอยู่ในระดับดี	48,000	48,000	0			0	ทุกหลักสูตรมีผลการประเมินในระดับดี	มีการพัฒนาระบบงานประกันคุณภาพได้อย่างมีประสิทธิภาพมากขึ้น	✓		คณะเทคโนโลยีอุตสาหกรรม

ลำดับ	โครงการ	สอดคล้องกับงานประกันคุณภาพ (สมศ./สกอ./ภพร.)	ตัวชี้วัดและค่าเป้าหมาย		งบประมาณ						ผลการดำเนินงาน		โครงการบรรลุตามวัตถุประสงค์		หน่วยงานที่รับผิดชอบ
			ตัวชี้วัด	เป้าหมาย	งบแผ่นดิน			งบเงินรายได้			เชิงคุณภาพ	เชิงปริมาณ	บรรลุ	ไม่บรรลุ	
					รับจัดสรร	ใช้ไป	คงเหลือ	รับจัดสรร	ใช้ไป	คงเหลือ					
51	สนับสนุนการประกันคุณภาพการศึกษา	สกอ.องค์ประกอบที่ 1 ทุกตัวบ่งชี้	ร้อยละการเบิกจ่ายในภาพรวม 100% สามารถใช้งบประมาณในโครงการให้สอดคล้องยุทธศาสตร์คณะข้อที่ 1	เพื่อสนับสนุนงานผลิตบัณฑิตและจัดการเรียนการสอนให้เป็นไปตามวัตถุประสงค์ของโครงการ	20,000	20,000	0			0	ทุกหลักสูตรมีผลการประเมินในระดับดี	มีการพัฒนาระบบงานประกันคุณภาพได้อย่างมีประสิทธิภาพมากขึ้น	✓		คณะเกษตรและอุตสาหกรรม การเกษตร
52	ทบทวนแผนยุทธศาสตร์คณะ	สกอ. องค์ประกอบที่ 5 ทุกตัวบ่งชี้	ร้อยละการเบิกจ่ายในภาพรวม 100% สามารถใช้งบประมาณในโครงการให้สอดคล้องยุทธศาสตร์คณะข้อที่ 1	เพื่อสนับสนุนงานผลิตบัณฑิตและจัดการเรียนการสอนให้เป็นไปตามวัตถุประสงค์ของโครงการ	19,500	19,500	0			0	มีผู้เข้าร่วมโครงการครบ100%	มีการจัดทำแผนเสร็จสมบูรณ์	✓		คณะเกษตรและอุตสาหกรรม การเกษตร
53	บริหารคณะ	สกอ. องค์ประกอบที่ 5 ทุกตัวบ่งชี้	ร้อยละการเบิกจ่ายในภาพรวม 100% สามารถใช้งบประมาณในโครงการให้สอดคล้องยุทธศาสตร์คณะข้อที่ 1	เพื่อสนับสนุนงานผลิตบัณฑิตและจัดการเรียนการสอนให้เป็นไปตามวัตถุประสงค์ของโครงการ			0	19,095.00	19,095	0	มีการเบิกจ่ายครบ 100%	ทำให้การบริหารจัดการเรียนการสอนมีความคล่องตัวมากขึ้น	✓		คณะเกษตรและอุตสาหกรรม การเกษตร
54	บริหารหน่วยงาน	สกอ. องค์ประกอบที่ 5 ทุกตัวบ่งชี้	ร้อยละการเบิกจ่ายในภาพรวม 100% สามารถใช้งบประมาณในโครงการให้สอดคล้องยุทธศาสตร์คณะข้อที่ 1	เพื่อสนับสนุนงานผลิตบัณฑิตและจัดการเรียนการสอนให้เป็นไปตามวัตถุประสงค์ของโครงการ	384,474	384,474	0			0	มีการเบิกจ่ายครบ 100%	ทำให้การบริหารจัดการเรียนการสอนมีความคล่องตัวมากขึ้น	✓		คณะเกษตรและอุตสาหกรรม การเกษตร
55	สาธารณูปโภค (ค่าโทรศัพท์)	สกอ. องค์ประกอบที่ 5 ทุกตัวบ่งชี้	ร้อยละการเบิกจ่ายในภาพรวม 100% สามารถใช้งบประมาณในโครงการให้สอดคล้องยุทธศาสตร์คณะข้อที่ 1	เพื่อสนับสนุนงานผลิตบัณฑิตและจัดการเรียนการสอนให้เป็นไปตามวัตถุประสงค์ของโครงการ			0	12,000.00	11,129	871	มีการเบิกจ่ายครบ 100%	ทำให้การบริหารจัดการเรียนการสอนมีความคล่องตัวมากขึ้น	✓		คณะเกษตรและอุตสาหกรรม การเกษตร

ลำดับ	โครงการ	สอดคล้องกับงานประกันคุณภาพ (สมศ./สกอ./กพร.)	ตัวชี้วัดและค่าเป้าหมาย		งบประมาณ						ผลการดำเนินงาน		โครงการบรรลุตามวัตถุประสงค์		หน่วยงานที่รับผิดชอบ
			ตัวชี้วัด	เป้าหมาย	งบแผ่นดิน			งบเงินรายได้			เชิงคุณภาพ	เชิงปริมาณ	บรรลุ	ไม่บรรลุ	
					รับจัดสรร	ใช้ไป	คงเหลือ	รับจัดสรร	ใช้ไป	คงเหลือ					
56	ค่าจ้างลูกจ้างชั่วคราวและประกันสังคม	สกอ. องค์กรประกอบที่ 5 ทุกตัวบ่งชี้	ร้อยละการเบิกจ่ายในภาพรวม 100% สามารถใช้งบประมาณในโครงการให้สอดคล้องยุทธศาสตร์คณะข้อที่ 1	เพื่อสนับสนุนงานผลิตบัณฑิตและจัดการเรียนการสอนให้เป็นไปตามวัตถุประสงค์ของโครงการ			0	1,778,536.00	1,778,536	0	มีการเบิกจ่ายครบ 100%	ทำให้การบริหารจัดการเรียนการสอนมีความคล่องตัวมากขึ้น	✓		คณะเกษตรและอุตสาหกรรม การเกษตร
57	ค่าตอบแทนการสอน กศ.บป.	สกอ. องค์กรประกอบที่ 5 ทุกตัวบ่งชี้	ร้อยละการเบิกจ่ายในภาพรวม 100% สามารถใช้งบประมาณในโครงการให้สอดคล้องยุทธศาสตร์คณะข้อที่ 1	เพื่อสนับสนุนงานผลิตบัณฑิตและจัดการเรียนการสอนให้เป็นไปตามวัตถุประสงค์ของโครงการ			0	5,684.00	5,040	644	มีการเบิกจ่าย 88.67%	ทำให้การบริหารจัดการเรียนการสอนมีความคล่องตัวมากขึ้น	✓		คณะเกษตรและอุตสาหกรรม การเกษตร
58	โครงการดำเนินงานและบริหารา	องค์กรประกอบที่ 5 การบริหารจัดการ	การดำเนินงานด้านการจัดการศึกษา ระดับบัณฑิตศึกษาสำเร็จ ลุล่วงได้อย่างมีประสิทธิภาพ	สามารถให้บริการได้อย่างเพียงพอและทั่วถึง			0	1,209,064.00	232,759.90	976,304	การดำเนินการบริหารจัดการศึกษาระดับบัณฑิตศึกษาเป็นไปด้วยความเรียบร้อยมีคุณภาพและประสิทธิภาพ		✓		โครงการบัณฑิตศึกษา
59	ค่าสาธารณูปโภค	องค์กรประกอบที่ 5 การบริหารจัดการ	ร้อยละของงบประมาณที่ได้รับการจัดสรร สาธารณูปโภค	ค่าโทรศัพท์ ต.ค.59-ก.ย.60			0		4,732.00	-4,732	จำนวนผู้เข้าร่วมประชุม ไม่น้อยกว่าร้อยละ 80		✓		โครงการบัณฑิตศึกษา
60	ค่าใช้จ่ายสำหรับเบี้ยประชุม คณะกรรมการบัณฑิตศึกษา	องค์กรประกอบที่ 5 การบริหารจัดการ	มีการจัดประชุม คณะกรรมการบัณฑิตศึกษา ประจำเดือน	ค่าโทรศัพท์ ต.ค.59-ก.ย.60			0		70,660.00	-70,660	พิจารณาทำความเข้าใจกระบวนการดำเนินงานจัดการศึกษาระดับบัณฑิตศึกษา เป็นไปด้วยความเรียบร้อย	จัดประชุม คณะกรรมการบัณฑิตศึกษาจำนวน 12 ครั้ง	✓		โครงการบัณฑิตศึกษา


ลำดับ	โครงการ	สอดคล้องกับงานประกันคุณภาพ (สมศ./สกอ./กพร.)	ตัวชี้วัดและค่าเป้าหมาย		งบประมาณ						ผลการดำเนินงาน		โครงการบรรลุตามวัตถุประสงค์		หน่วยงานที่รับผิดชอบ
			ตัวชี้วัด	เป้าหมาย	งบแผ่นดิน			งบเงินรายได้			เชิงคุณภาพ	เชิงปริมาณ	บรรลุ	ไม่บรรลุ	
					รับจัดสรร	ใช้ไป	คงเหลือ	รับจัดสรร	ใช้ไป	คงเหลือ					
61	ค่าจ้างชั่วคราว	องค์ประกอบที่ 5 การบริหารจัดการ	จำนวนลูกจ้างชั่วคราว	6 ราย			0	770,364.00	642,000.00	128,364	สถาบันสามารถดำเนินงานได้สำเร็จตามภารกิจ	ลูกจ้างชั่วคราวจำนวน 6 ราย	✓		สถาบันวิจัยและพัฒนา
62	บริหารงานสถาบันวิจัยและพัฒนา	องค์ประกอบที่ 5 การบริหารจัดการ	ร้อยละความสำเร็จของการบริหารโครงการสถาบัน	ไม่น้อยกว่า ร้อยละ 80			0	404,636.00	402,801.16	1,835	สามารถบริหารจัดการงานในสถาบันได้อย่างมีประสิทธิภาพ	ร้อยละ 99.54	✓		สถาบันวิจัยและพัฒนา
63	โครงการค่าจ้างชั่วคราวจำนวน 2 ราย	ตัวบ่งชี้ที่ 3.1 การบริหารของหน่วยงานเพื่อกำกับติดตามผลลัพธ์ตาม พันธกิจ	มีบุคลากร(ลูกจ้างชั่วคราว)ปฏิบัติงานในสำนักฯ ได้อย่างมีประสิทธิภาพ	มีลูกจ้างชั่วคราวจำนวน 2 ราย	-	-	#VALUE!	256,800	228,806	27,994	ลูกจ้างชั่วคราวปฏิบัติงานภายในหน่วยงานได้อย่างมีประสิทธิภาพ	มีลูกจ้างชั่วคราวอย่างน้อย 2 คน	✓		สำนักศิลปะและวัฒนธรรม
64	โครงการพัฒนาระบบสารสนเทศ	ตัวบ่งชี้ที่ 3.1 การบริหารของหน่วยงานเพื่อกำกับติดตามผลลัพธ์ตาม พันธกิจ	ดำเนินการเบิกจ่ายและจัดซื้อจัดจ้างวัสดุ/ตอบแทน/ใช้สอย ภายในสำนักงาน	เพื่อเบิกจ่ายและจัดซื้อจัดจ้างวัสดุ/ค่าตอบแทน/ค่าใช้สอยภายใน	100,000	97,060	2,940	-	-		การพัฒนาระบบสารสนเทศให้มีความทันสมัยและพร้อมใช้งานได้อย่างมีประสิทธิภาพ	การจัดซื้อวัสดุเพื่อพัฒนาระบบและจ้างเหมา 2 รายการ	✓		สำนักศิลปะและวัฒนธรรม
65	โครงการประกันคุณภาพการศึกษา	ตัวบ่งชี้ที่ 3.1 การบริหารของหน่วยงานเพื่อกำกับติดตามผลลัพธ์ตาม พันธกิจ	มีการจัดทบทวนแผนยุทธศาสตร์ระหว่างบุคลากรสำนักศิลปะและวัฒนธรรมเพื่อประกอบกับงานประกันคุณภาพ อีกทั้งดำเนินการจัดทำ จัดทำ และจัดเตรียมหลักฐานเพื่อใช้ตรวจประกันคุณภาพ	เพื่อจัดทำวัสดุอุปกรณ์และบุคลากร เพื่อการศึกษาค้นคว้าเก็บรวบรวมข้อมูลทางศิลปวัฒนธรรมแก่นักศึกษาเยาวชนและประชาชน เพื่อเตรียมสู่การประเมินประกันคุณภาพฯ	20,000	17,650	2,350	-	-		การทบทวนแผนยุทธศาสตร์ของสำนักศิลปะฯ ร่วมกันของบุคลากร เพื่อให้มีแผนยุทธศาสตร์ที่สอดคล้องกับแผนยุทธศาสตร์ของมหาวิทยาลัย	ผู้เข้าร่วมโครงการอย่างน้อย 20 คน	✓		สำนักศิลปะและวัฒนธรรม

ลำดับ	โครงการ	สอดคล้องกับงานประกันคุณภาพ (สมศ./สกอ./กพร.)	ตัวชี้วัดและค่าเป้าหมาย		งบประมาณ						ผลการดำเนินงาน		โครงการบรรลุตามวัตถุประสงค์		หน่วยงานที่รับผิดชอบ
			ตัวชี้วัด	เป้าหมาย	งบแผ่นดิน			งบเงินรายได้			เชิงคุณภาพ	เชิงปริมาณ	บรรลุ	ไม่บรรลุ	
					รับจัดสรร	ใช้ไป	คงเหลือ	รับจัดสรร	ใช้ไป	คงเหลือ					
66	โครงการบริหารสำนัก	ตัวบ่งชี้ที่ 3.1 การบริหารของหน่วยงานเพื่อกำกับติดตามผลลัพธ์ตาม พันธกิจ	มีความสอดคล้องกับแผนยุทธศาสตร์ของมหาวิทยาลัยทำให้การบริหารองค์กรอย่างมีประสิทธิภาพ	เพื่อการดำเนินการจัดซื้อจัดจ้างเบิกจ่ายตอบแทน/ใช้สอย/วัสดุซึ่งทำให้เกิดความสะดวกต่อการปฏิบัติงาน	-	-	#VALUE!	250,000	248,752.22	1,248	มีวัสดุ อุปกรณ์ สำนักงานที่เพียงพอต่อการใช้งานรวมถึงการดำเนินงานกิจกรรมอื่นที่สอดคล้องกับแผนยุทธศาสตร์	มีงบประมาณที่เพียงพอต่อการดำเนินกิจกรรมและจัดซื้อวัสดุ/อุปกรณ์สำนักงานรวมถึงการเบิกจ่ายในงานต่างที่จำเป็นต่อการบริหารสำนักงาน	✓		สำนักศิลปะและวัฒนธรรม
67	โครงการจัดการความรู้ (KM)	ตัวบ่งชี้ที่ 3.1 การบริหารของหน่วยงานเพื่อกำกับติดตามผลลัพธ์ตาม พันธกิจ	มีการจัดดำเนินการอบรมจัดการความรู้ (KM)	บุคลากรสายวิชาการและสายสนับสนุนวิชาการในสำนักศิลปะฯ และหน่วยงานอื่นๆ ของมหาวิทยาลัยราชภัฏสุรินทร์ จำนวน 50 คน	25,000	24,200	800	-	-		ร้อยละของจำนวนผู้เข้ารับการศึกษาอบรมเชิงปฏิบัติการสามารถวิเคราะห์ข้อมูลพัฒนาการเขียนรายการวิจัย ไม่ต่ำกว่าร้อยละ 90	ผู้เข้าร่วมโครงการอย่างน้อย 50 คน	✓		สำนักศิลปะและวัฒนธรรม
68	ค่าจ้างชั่วคราว	องค์ประกอบที่ 3 กลุ่มบ่งชี้ร่วมการบริหารของสถาบันเพื่อการกำกับติดตามผลลัพธ์ตาม พันธกิจ	ทุกตัวชี้วัด	เชิงคุณภาพ : มีบุคลากรบริการงานวิชาการตามพันธกิจเชิงปริมาณ : ลูกจ้างชั่วคราว 2 ราย	-	-		236,420	236,420	0	การดำเนินงานของสำนักส่งเสริมวิชาการและงานทะเบียนเป็นไปตามแผนปฏิบัติการที่กำหนด	การจ้างลูกจ้างชั่วคราวเพื่อปฏิบัติงานตามภารกิจของสำนักส่งเสริมวิชาการและงานทะเบียน จำนวน 2 คน	✓		สำนักส่งเสริมวิชาการและงานทะเบียน
69	ค่าโทรศัพท์ สนย.	องค์ประกอบที่ 5 การบริหารจัดการ	ร้อยละของงบประมาณที่ได้รับการจัดสรรสาธารณูปโภค	ค่าโทรศัพท์ ตค59-กย60	-	-	#VALUE!	4,500.00	2,581.85	1,918	ใช้บริการโทรศัพท์ติดต่อสื่อสาร	ค่าโทรศัพท์ ตค59-สค 60	✓		สำนักวิทยบริการฯ
70	ประกันคุณภาพการศึกษา สนย.	องค์ประกอบที่ 5 การบริหารจัดการ	ระดับผลการประเมินของ สกอ.	จัดอบรมสัมมนาประกันอย่างน้อย1ครั้ง	20,000	16,240	3,760	-	-		จัดอบรมสัมมนาประกัน	จัดประชุม 2 ครั้ง	✓		สำนักวิทยบริการฯ

ลำดับ	โครงการ	สอดคล้องกับงานประกันคุณภาพ (สมศ./สกอ./กพร.)	ตัวชี้วัดและค่าเป้าหมาย		งบประมาณ						ผลการดำเนินงาน		โครงการบรรลุตามวัตถุประสงค์		หน่วยงานที่รับผิดชอบ
			ตัวชี้วัด	เป้าหมาย	งบแผ่นดิน			งบเงินรายได้			เชิงคุณภาพ	เชิงปริมาณ	บรรลุ	ไม่บรรลุ	
					รับจัดสรร	ใช้ไป	คงเหลือ	รับจัดสรร	ใช้ไป	คงเหลือ					
71	ประกันคุณภาพการศึกษา สนย.	องค์ประกอบที่ 5 การบริหารจัดการ	ระดับผลการประเมินของ สกอ.	จัดอบรมสัมมนาของ สกอ. ประกันอย่างน้อย1ครั้ง	-	-	0	20,000.00	19,995.00	5	จัดอบรมสัมมนาประกัน	จัดประชุม 2 ครั้ง	✓		สำนักวิทยบริการฯ
72	บริหารงานสำนักวิทยบริการฯ	องค์ประกอบที่ 5 การบริหารจัดการ	จำนวนของวัสดุสำนักงานเพียงพอต่อการปฏิบัติงานของบุคลากร	มีวัสดุ สนง.อย่างเพียงพอ	-	-	0	475,067.00	475,067.00	0	มีวัสดุ สนง.อย่างเพียงพอ	จัดซื้อวัสดุ สนง/งานบ้านงานครัว/วัสดุคอมพิวเตอร์/วัสดุไฟฟ้า จำนวน 7 ครั้ง	✓		สำนักวิทยบริการฯ
73	ซ่อมบำรุงครุภัณฑ์	องค์ประกอบที่ 5 การบริหารจัดการ	ร้อยละของงบประมาณที่ได้รับการจัดสรรเพื่อซ่อมบำรุง	ซ่อมบำรุงครุภัณฑ์อย่างน้อย 2 ครั้ง	-	-	0	220,000.00	216,183.00	3,817	ซ่อมบำรุงครุภัณฑ์ ในสำนักให้ เกิดประโยชน์ในการใช้บริการ	ซ่อมบำรุงครุภัณฑ์ 4 ครั้ง/ เครื่องปรับอากาศ/ประตูกล/ถังเปลี่ยนกระดาษ	✓		สำนักวิทยบริการฯ
74	โครงการพัฒนาระบบการบริหารจัดการมหาวิทยาลัย	การบริหารของสถาบันเพื่อการกำกับติดตามผลสัมฤทธิ์ตามพันธกิจของมหาวิทยาลัย	ระดับความสำเร็จของระบบบริหารจัดการที่ดีและมีธรรมาภิบาล	ร้อยละ80			0	60,000	60,000	0	มีการพัฒนาระบบบริหารจัดการไม่ต่ำกว่าร้อยละ 80		✓		สำนักงานอธิการบดี
75	การจัดการความรู้	การบริหารของสถาบันเพื่อการกำกับติดตามผลสัมฤทธิ์ตามพันธกิจของมหาวิทยาลัย	ระดับความสำเร็จของระบบบริหารจัดการที่ดีและมีธรรมาภิบาล	ร้อยละ80			0	500,000	500,000	0	ไม่ต่ำกว่าร้อยละ 80		✓		สำนักงานอธิการบดี
76	โครงการรบบบุคลากรภาครัฐ	การบริหารของสถาบันเพื่อการกำกับติดตามผลสัมฤทธิ์ตามพันธกิจของมหาวิทยาลัย	ระดับความสำเร็จของระบบบริหารจัดการที่ดีและมีธรรมาภิบาล	ร้อยละ 100	263,652,458	254,598,157.96	9,054,300	20,000,000	19,666,385	333,615	ไม่ต่ำกว่าร้อยละ 100		✓		สำนักงานอธิการบดี
77	โครงการซ่อมแซมปรับปรุงและบำรุงรักษาอาคารสถานที่	การบริหารของสถาบันเพื่อการกำกับติดตามผลสัมฤทธิ์ตามพันธกิจของมหาวิทยาลัย	ระดับความสำเร็จของระบบบริหารจัดการที่ดีและมีธรรมาภิบาล	ร้อยละ80	1,380,000	1,280,000	100,000			0	ไม่ต่ำกว่าร้อยละ 80		✓		สำนักงานอธิการบดี

ลำดับ	โครงการ	สอดคล้องกับงานประกันคุณภาพ (สมศ./สกอ./กพร.)	ตัวชี้วัดและค่าเป้าหมาย		งบประมาณ						ผลการดำเนินงาน		โครงการบรรลุตามวัตถุประสงค์		หน่วยงานที่รับผิดชอบ
			ตัวชี้วัด	เป้าหมาย	งบแผ่นดิน			งบเงินรายได้			เชิงคุณภาพ	เชิงปริมาณ	บรรลุ	ไม่บรรลุ	
					รับจัดสรร	ใช้ไป	คงเหลือ	รับจัดสรร	ใช้ไป	คงเหลือ					
78	งบลงทุน	การบริหารของสถาบันเพื่อการก้าวทันติดตามผลลัพธ์ตามพันธกิจของมหาวิทยาลัย	ระดับความสำเร็จของระบบบริหารจัดการที่ดีและมีธรรมาภิบาล	ร้อยละ80	95,796,406	94,260,002	1,536,403	500,000	489,000	11,000	ไม่ต่ำกว่าร้อยละ 80		✓		สำนักงานอธิการบดี
79	โครงการติดตามตรวจสอบและการประกันคุณภาพภายในของสถานศึกษา	สมศ.	ร้อยละของการประกันคุณภาพ	80	20,000	20,000	0			0	ไม่ต่ำกว่าร้อยละ 80		✓		โรงเรียนสาธิต
80	โครงการประชาธิปไตยในโรงเรียน	สมศ.	ร้อยละของการบริหารงานของโรงเรียนตามระบอบประชาธิปไตย	80	10,000	10,000	0			0	ไม่ต่ำกว่าร้อยละ 80		✓		โรงเรียนสาธิต
81	โครงการพัฒนาการเรียนการสอนด้วยเทคโนโลยีสารสนเทศ	สมศ.	ร้อยละของการนำเทคโนโลยีนวัตกรรมมาใช้ในการพัฒนาระบบในทุกด้าน	80	100,000	10,000	90,000			0	ไม่ต่ำกว่าร้อยละ 80		✓		โรงเรียนสาธิต
รวม					386,791,210	367,843,157	18,948,053	45,293,944	43,630,408	1,663,537					

หมายเหตุ : งบประมาณแผ่นดินและงบประมาณรายได้ ประจำปีงบประมาณ 2560 ทั้งนี้จะต้องไม่เกินจำนวนที่กองนโยบายและแผนจัดสรรให้



--	--	--	--

โครงการภายใต้ประเด็นยุทธศาสตร์ที่ 4 ตามแผนปฏิบัติการประจำปี (2560)
มหาวิทยาลัยราชภัฏสุรินทร์

ลำดับ	โครงการ	สอดคล้องกับงาน ประกันคุณภาพ (สมศ./สกอ./ กพร.)	ตัวชี้วัดและค่าเป้าหมาย		งบประมาณ						ผลการดำเนินงาน		โครงการบรรลุ ตามวัตถุประสงค์		หน่วยงานที่ รับผิดชอบ
			ตัวชี้วัด	เป้าหมาย	งบแผ่นดิน			งบเงินรายได้			เชิงคุณภาพ	เชิงปริมาณ	บรรลุ	ไม่บรรลุ	
					รับจัดสรร	ใช้ไป	คงเหลือ	รับจัดสรร	ใช้ไป	คงเหลือ					
1	โครงการวิจัยสำหรับ อาจารย์และบุคลากร ประจำคณะครุศาสตร์	เกณฑ์ระดับคณะ สกอ.ตัวบ่งชี้ที่ 2.1,2.2,2.3	ผลงานวิจัยที่ได้รับการ เผยแพร่ตีพิมพ์ใน ระดับประเทศและ ระดับนานาชาติ	อาจารย์มีผลงานวิจัย / ผลงานวิชาการ ร้อย ละ80				148,000	145,737	2,263	ผลงานวิจัยที่ได้รับการ เผยแพร่ตีพิมพ์ใน ระดับประเทศและ ระดับนานาชาติ	อาจารย์มีผลงานวิจัย / ผลงานวิชาการ ร้อยละ80	✓		สนง.คณะครุ ศาสตร์
2	จัดทำวารสาร "คช สาส์น"	องค์ประกอบที่ 2 2.1, 2.2, 2.3	เชิงปริมาณ	1. จัดพิมพ์วารสาร	150,000.00	150,000.00	-					2 ฉบับ	✓		คณะวิทยาฯ
			1. บทความที่ตีพิมพ์ ในวารสารไม่ต่ำกว่า 8 เรื่องต่อฉบับ	2. วารสารมีมาตรฐาน อยู่ในกลุ่ม TCI ฐาน 2								วารสารมีมาตรฐานอยู่ ในกลุ่ม TCIฐาน 2	✓		คณะวิทยาฯ
3	สนับสนุนงานวิจัย	องค์ประกอบที่ 2 2.1, 2.2, 2.3	1. โครงการวิจัยได้รับ ทุนไม่ต่ำกว่า 5 โครงการ 2. โครงการมีเสนอขอ พิจารณารับทุนไม่ต่ำ กว่า 5 โครงการ 3. มีผลงานวิจัยฉบับ สมบูรณ์อย่างน้อย 5 เล่ม	1. สนับสนุนทุนวิจัย ให้แก่บุคลากรไม่ 2. คณะมีองค์ความรู้ ใหม่อันเนื่องจาก งานวิจัยอย่างน้อย 3 โครงการ	150,000.00	150,000.00	-				3 โครงการ	✓		คณะวิทยาฯ	

ลำดับ	โครงการ	สอดคล้องกับงาน ประกันคุณภาพ (สมศ./สกอ./ กพร.)	ตัวชี้วัดและค่าเป้าหมาย		งบประมาณ						ผลการดำเนินงาน		โครงการบรรลุ ตามวัตถุประสงค์		หน่วยงานที่ รับผิดชอบ
			ตัวชี้วัด	เป้าหมาย	งบแผ่นดิน			งบเงินรายได้			เชิงคุณภาพ	เชิงปริมาณ	บรรลุ	ไม่บรรลุ	
					รับจัดสรร	ใช้ไป	คงเหลือ	รับจัดสรร	ใช้ไป	คงเหลือ					
4	โครงการสำนักรักบ้านเกิด	4.2	เชิงปริมาณ: มีนักศึกษาเข้าร่วมกิจกรรม และมีหมู่บ้านในเครือข่าย	ไม่น้อยกว่า 50 คน และมีหมู่บ้านในเครือข่ายไม่น้อยกว่า 3 หมู่บ้าน				7,750	7,750	0	มีความรู้ความเข้าใจในหลักปรัชญาเศรษฐกิจพอเพียงและการพึ่งตนเอง	มีผู้เข้าร่วมกิจกรรม 52 คน และมีหมู่บ้านในเครือข่าย 3 หมู่บ้าน มีความรู้ความเข้าใจในหลักปรัชญาเศรษฐกิจพอเพียงและการพึ่งตนเอง ในระดับดี (4.58)	✓		คณะมนุษยศาสตร์และสังคมศาสตร์
5	โครงการสัมมนาเครือข่ายวิชาการด้านการพัฒนาชุมชนและสังคม ระดับชาติ	4.2	เชิงปริมาณ: มีนักศึกษาเข้าร่วมกิจกรรม	ไม่ต่ำกว่า 90 คน				20,000	20,000	0	การดำเนินงานโครงการการสัมมนาวิชาการระดับชาติ เครือข่ายนิสิตนักศึกษา คณาจารย์ การพัฒนาชุมชน สังคมและท้องถิ่น CSD สัมพันธ์ ครั้งที่ 16 โดยจัดขึ้นวันที่ 6 – 9 กุมภาพันธ์ 2560 ณ มหาวิทยาลัยราชภัฏเพชรบุรีมีเครือข่ายความร่วมมือด้านวิชาการ งานวิจัย มีความรู้ความเข้าใจและความพึงพอใจ	มีนักศึกษาเข้าร่วมกิจกรรม 94 คน มีเครือข่ายความร่วมมือด้านวิชาการ งานวิจัย 30 แห่ง มีความรู้ความเข้าใจ ในระดับดีมาก (4.50) และความพึงพอใจในการเข้าร่วมกิจกรรมในระดับดีมาก (4.50)	✓		คณะมนุษยศาสตร์และสังคมศาสตร์

ลำดับ	โครงการ	สอดคล้องกับงาน ประกันคุณภาพ (สมศ./สกอ./ กพร.)	ตัวชี้วัดและค่าเป้าหมาย		งบประมาณ						ผลการดำเนินงาน		โครงการบรรลุ ตามวัตถุประสงค์		หน่วยงานที่ รับผิดชอบ
			ตัวชี้วัด	เป้าหมาย	งบแผ่นดิน			งบเงินรายได้			เชิงคุณภาพ	เชิงปริมาณ	บรรลุ	ไม่บรรลุ	
					รับจัดสรร	ใช้ไป	คงเหลือ	รับจัดสรร	ใช้ไป	คงเหลือ					
6	ทุนอุดหนุนวิจัยคณะ	ประกันคุณภาพ ระดับคณะ องค์ประกอบที่ 2 การวิจัยตัวบ่งชี้ที่ 2.1 ระบบและ กลไกการบริหาร และพัฒนางานวิจัย หรืองานสร้างสรรค์	ส่งเสริมให้คณาจารย์ และบุคลากรทำการ วิจัยและผลงาน วิชาการเพื่อนำมา บูรณาการปฏิบัติงาน ตามสายอาชีพ	8 ราย				150,000	149,990	10	ผู้ทำวิจัยไม่น้อยกว่า 8 ราย		✓		คณะวิทยาการ จัดการ
7	วารสารวิจัยคณะ	ประกันคุณภาพ ระดับคณะ องค์ประกอบที่ 2 การวิจัยตัวบ่งชี้ที่ 2.1 ระบบและ กลไกการบริหาร และพัฒนางานวิจัย หรืองานสร้างสรรค์	เพื่อสนับสนุนการ เผยแพร่ผลงานวิจัย	1 โครงการ				75,000	75,000	0	ไม่น้อยกว่า 1 โครงการ		✓		คณะวิทยาการ จัดการ
8	โครงการวิจัยเข้มแข็ง แหล่งภูมิปัญญา พัฒนาท้องถิ่น เรื่อง ผลิตบล็อกปูนซีเมนต์ ในวันที่ 9-10 สิงหาคม 2560	ระดับคณะ องค์ 2	ผู้เข้าร่วมไม่น้อยกว่า ร้อยละ 80	40	20,800	20,800	0	-	-	-	ความพึงพอใจใน ระดับมาก	จำนวนผู้เข้าร่วม 40 คน	✓		คณะ เทคโนโลยี อุตสาหกรรม

ลำดับ	โครงการ	สอดคล้องกับงาน ประกันคุณภาพ (สมศ./สกอ./ กพร.)	ตัวชี้วัดและค่าเป้าหมาย		งบประมาณ						ผลการดำเนินงาน		โครงการบรรลุ ตามวัตถุประสงค์		หน่วยงานที่ รับผิดชอบ
			ตัวชี้วัด	เป้าหมาย	งบแผ่นดิน			งบเงินรายได้			เชิงคุณภาพ	เชิงปริมาณ	บรรลุ	ไม่บรรลุ	
					รับจัดสรร	ใช้ไป	คงเหลือ	รับจัดสรร	ใช้ไป	คงเหลือ					
9	โครงการอบรมเชิง ปฏิบัติการ เรื่อง แนว ทางการเขียนข้อเสนอ โครงการขอ ทุนอุดหนุนเพื่อการ วิจัยและการกรอก ข้อมูลและการกรอก ข้อมูลในระบบ NRMS 7 กรกฎาคม 2560	ระดับคณะ 2 3	จำนวนผู้เข้าร่วม โครงการ	30	-	-	-	9,000	9,000	0	ระดับร้อยละความพึง พอใจ 60	ผู้เข้าร่วม 30	✓		คณะ เทคโนโลยี อุตสาหกรรม
10	โครงการสัมมนาวิจัย เข้มแข็งแหล่งภูมิ ปัญญาพัฒนาท้องถิ่น	ระดับคณะ องค์กรที่ 2	จำนวนผู้เข้าร่วม	60 คน	8,000	8,000	0	-	-	-	ระดับความพึงพอใจ ระดับดี	จำนวนผู้เข้าร่วม 60 คน	✓		คณะ เทคโนโลยี อุตสาหกรรม
11	โครงการอบรมให้ ความรู้ด้านโลจิสติกส์	ระดับคณะ องค์กรที่ 2	จำนวนผู้เข้าร่วม	60 คน	-	-	0	30,000	30,000	-	ระดับความพึงพอใจ ระดับดี	จำนวนผู้เข้าร่วม 60 คน	✓		คณะ เทคโนโลยี อุตสาหกรรม
12	อุดหนุนทุนวิจัย	สกอ. ตัวบ่งชี้ที่ 2.2	จำนวนโครงการวิจัย	ได้งานวิจัยอย่างน้อย 1 โครงการ				60,000	60,000	0	ได้งานวิจัยจำนวน 1 โครงการ	สามารถพัฒนา งานวิจัยเพื่อประโยชน์ ในการเรียนการสอน	✓		คณะเกษตร และ อุตสาหกรรม การเกษตร
13	ค่าใช้จ่ายในการ ประกันคุณภาพ การศึกษา	องค์ประกอบที่ 5 การบริหารจัดการ	ระดับคะแนนการ ตรวจประเมิน คุณภาพการศึกษา ภายใน	3.50 คะแนน	20,000.00	18,190.00	1,810				การบริหารงานของ สถาบันดำเนินไป อย่างมีคุณภาพ	ผลการตรวจ ติดตามประเมิน คุณภาพ ฯ 3.22 คะแนน	✓		สถาบันวิจัย และพัฒนา

ลำดับ	โครงการ	สอดคล้องกับงาน ประกันคุณภาพ (สมศ./สกอ./ กพร.)	ตัวชี้วัดและค่าเป้าหมาย		งบประมาณ						ผลการดำเนินงาน		โครงการบรรลุ ตามวัตถุประสงค์		หน่วยงานที่ รับผิดชอบ
			ตัวชี้วัด	เป้าหมาย	งบแผ่นดิน			งบเงินรายได้			เชิงคุณภาพ	เชิงปริมาณ	บรรลุ	ไม่บรรลุ	
					รับจัดสรร	ใช้ไป	คงเหลือ	รับจัดสรร	ใช้ไป	คงเหลือ					
14	การสนับสนุนตีพิมพ์ เผยแพร่งานวิจัย	องค์ประกอบที่ 2 การวิจัย	ร้อยละความสำเร็จ ของการบริหาร งบประมาณเพื่อ เผยแพร่งานวิจัย	ร้อยละ 80	200,000.00	180,928.00	19,072				สามารถเผยแพร่ ผลงานวิจัย	ความสำเร็จของการ บริหารงบประมาณ เพื่อเผยแพร่งานวิจัย มากกว่าร้อยละ 80	✓		สถาบันวิจัย และพัฒนา
15	อุดหนุนการวิจัย พื้นฐาน	องค์ประกอบที่ 2 การวิจัย	จำนวนโครงการวิจัย พื้นฐาน	8 โครงการ	3,366,400.00	3,360,800.00	5,600				สนับสนุนการผลิตผล งานวิจัยที่มีคุณภาพ	จำนวนโครงการวิจัย พื้นฐาน 8 โครงการ	✓		สถาบันวิจัย และพัฒนา
16	อุดหนุนการวิจัย ประยุกต์	องค์ประกอบที่ 2 การวิจัย	จำนวนโครงการวิจัย ประยุกต์	16 โครงการ	7,082,500.00	7,082,500.00	-				สนับสนุนการผลิตผล งานวิจัยที่มีคุณภาพ	จำนวนโครงการวิจัย ประยุกต์ 16 โครงการ	✓		สถาบันวิจัย และพัฒนา
17	อุดหนุนการวิจัยและ พัฒนา	องค์ประกอบที่ 2 การวิจัย	จำนวนโครงการวิจัย ด้านการวิจัยและ พัฒนา	4 โครงการ	1,870,500.00	1,856,000.00	14,500				สนับสนุนการผลิตผล งานวิจัยที่มีคุณภาพ	จำนวนโครงการวิจัย ด้านการวิจัยและ พัฒนา 4 โครงการ	✓		สถาบันวิจัย และพัฒนา
18	1.โครงการ แลกเปลี่ยนความรู้ และงานวิจัยด้าน วัฒนธรรม	องค์ประกอบที่ 2.1 ระบบและกลไก การบริหารและ พัฒนางานวิจัยหรือ งานสร้างสรรค์	มีการแลกเปลี่ยน เรียนรู้ทางด้าน งานวิจัยวัฒนธรรมเพื่อ เป็นประโยชน์ต่อผู้ที่ สนใจในข้อมูลและ เนื้อหาที่เป็นประโยชน์	เพื่อแลกเปลี่ยนเรียนรู้ งานวิจัยด้าน วัฒนธรรมเพื่อพัฒนา องค์ความรู้ด้าน งานวิจัยให้เกิด ประโยชน์และมี ประสิทธิผลมากยิ่งขึ้น	125,000	124,520	480	-	-	-	ผู้รับบริการได้รับ ความพึงพอใจ, ความรู้ความเข้าใจ และการนำไปใช้ ประโยชน์ไม่น้อยกว่า ร้อยละ 80	ผู้ขอรับทุนอุดหนุน วิจัย จำนวน อย่าง น้อย 3 ทุน	✓		สำนักศิลปะ และวัฒนธรรม

ลำดับ	โครงการ	สอดคล้องกับงาน ประกันคุณภาพ (สมศ./สกอ./ กพร.)	ตัวชี้วัดและค่าเป้าหมาย		งบประมาณ						ผลการดำเนินงาน		โครงการบรรลุ ตามวัตถุประสงค์		หน่วยงานที่ รับผิดชอบ
			ตัวชี้วัด	เป้าหมาย	งบแผ่นดิน			งบเงินรายได้			เชิงคุณภาพ	เชิงปริมาณ	บรรลุ	ไม่บรรลุ	
					รับจัดสรร	ใช้ไป	คงเหลือ	รับจัดสรร	ใช้ไป	คงเหลือ					
19	สนับสนุนงานวิจัย บุคลากรเข้าสู่ มาตรฐานวิชาชีพ	องค์ประกอบที่ 2 การวิจัย ตัวชี้ที่ 2.2	จำนวนงบประมาณที่ สนับสนุนงานวิจัย งานวิจัย	งานวิจัยการประเมิน คุณภาพบริการ สนย. 1 ครั้ง	-	-	-	50,000	-	50,000	-	-	✓		สำนักวิทย บริการฯ
20	โครงการสนับสนุน การจัดทำวิจัยด้าน การศึกษา	สมศ.	ร้อยละของการได้รับ ทุน และแหล่ง สนับสนุนในการทำวิจัย	90	80,000	80,000	-				ร้อยละ 90		✓		โรงเรียนสาธิต
21	โครงการวัดผล ประเมินผล	สมศ.	ร้อยละของผู้เรียนมี การทดสอบ ผลสัมฤทธิ์ทางการ เรียน	80	40,000	40,000	-				ร้อยละ 80		✓		โรงเรียนสาธิต
22	โครงการพัฒนา ผู้เรียนตามหลักสูตร	สมศ.	ร้อยละของผู้เรียนมี ทักษะกระบวนการ คิดและสามารถ นำไปใช้ใน ชีวิตประจำวันได้อย่าง เหมาะสม	80	60,000	60,000	-				ร้อยละ 80		✓		โรงเรียนสาธิต
รวม					13,173,200.00	13,131,738.00	41,462.00	549,750.00	497,477.00	52,273.00					

หมายเหตุ : งบประมาณแผ่นดินและงบประมาณรายได้ ประจำปีงบประมาณ 2560 ทั้งนี้จะต้องไม่เกินจำนวนที่ก่องนโยบายและแผนจัดสรรให้

โครงการภายใต้ประเด็นยุทธศาสตร์ที่ 5 ตามแผนปฏิบัติราชการประจำปี (2560)

มหาวิทยาลัยราชภัฏสุรินทร์

ลำดับ	โครงการ	สอดคล้องกับงาน ประกันคุณภาพ (สมศ./สกอ./กพร.)	ตัวชี้วัดและค่าเป้าหมาย		งบประมาณ						ผลการดำเนินงาน		โครงการบรรลุตาม วัตถุประสงค์		หน่วยงานที่ รับผิดชอบ
			ตัวชี้วัด	เป้าหมาย	งบแผ่นดิน			งบเงินรายได้			เชิงคุณภาพ	เชิงปริมาณ	บรรลุ	ไม่บรรลุ	
					รับจัดสรร	ใช้ไป	คงเหลือ	รับจัดสรร	ใช้ไป	คงเหลือ					
1	โครงการบริการ วิชาการสาขาวิชา วิทยาศาสตร์การกีฬา คณะครุศาสตร์	เกณฑ์ระดับหลักสูตร สกอ.ตัวบ่งชี้ที่5.2 เกณฑ์คณะฯตัวบ่งชี้ที่ 3.1	ระดับความสำเร็จของ การเป็นศูนย์กลางการ ให้บริการทางวิชาการ	ระดับความพึงพอใจ ของผู้ใช้บริการ ร้อยละ 80	56,000	56,000	-				ระดับความสำเร็จ ของการเป็น ศูนย์กลางการ ให้บริการทาง วิชาการ	ระดับความพึง พอใจของ ผู้ให้บริการ ร้อยละ 80	✓		ประธาน โปรแกรมวิชา
2	โครงการบริการ วิชาการสาขาวิชา การศึกษาศาสตรบัณฑิต คณะครุศาสตร์	เกณฑ์ระดับหลักสูตร สกอ.ตัวบ่งชี้ที่5.2 เกณฑ์คณะฯตัวบ่งชี้ที่ 3.1	ระดับความสำเร็จของ การเป็นศูนย์กลางการ ให้บริการทางวิชาการ	ระดับความพึงพอใจ ของผู้ใช้บริการ ร้อยละ 80	56,000	56,000	-				ระดับความสำเร็จ ของการเป็น ศูนย์กลางการ ให้บริการทาง วิชาการ	ระดับความพึง พอใจของ ผู้ให้บริการ ร้อยละ 80	✓		ประธาน โปรแกรมวิชา
3	โครงการบริการ วิชาการสาขาวิชาการ ประถมศึกษาคณะครุ ศาสตร์	เกณฑ์ระดับหลักสูตร สกอ.ตัวบ่งชี้ที่5.2 เกณฑ์คณะฯตัวบ่งชี้ที่ 3.1	ระดับความสำเร็จของ การเป็นศูนย์กลางการ ให้บริการทางวิชาการ	ระดับความพึงพอใจ ของผู้ใช้บริการ ร้อยละ 80	53,600	53,600	-				ระดับความสำเร็จ ของการเป็น ศูนย์กลางการ ให้บริการทาง วิชาการ	ระดับความพึง พอใจของ ผู้ให้บริการ ร้อยละ 80	✓		ประธาน โปรแกรมวิชา
4	โครงการบริการ วิชาการสาขาวิชาพล ศึกษาคณะครุศาสตร์	เกณฑ์ระดับหลักสูตร สกอ.ตัวบ่งชี้ที่5.2 เกณฑ์คณะฯตัวบ่งชี้ที่ 3.1	ระดับความสำเร็จของ การเป็นศูนย์กลางการ ให้บริการทางวิชาการ	ระดับความพึงพอใจ ของผู้ใช้บริการ ร้อยละ 80	56,000	56,000	-				ระดับความสำเร็จ ของการเป็น ศูนย์กลางการ ให้บริการทาง วิชาการ	ระดับความพึง พอใจของ ผู้ให้บริการ ร้อยละ 80	✓		ประธาน โปรแกรมวิชา
5	โครงการบริการ วิชาการสาขาวิชา เทคโนโลยีสารสนเทศ และสื่อสารการศึกษา คณะครุศาสตร์	เกณฑ์ระดับหลักสูตร สกอ.ตัวบ่งชี้ที่5.2 เกณฑ์คณะฯตัวบ่งชี้ที่ 3.1	ระดับความสำเร็จของ การเป็นศูนย์กลางการ ให้บริการทางวิชาการ	ระดับความพึงพอใจ ของผู้ใช้บริการ ร้อยละ 80	56,000	56,000	-				ระดับความสำเร็จ ของการเป็น ศูนย์กลางการ ให้บริการทาง วิชาการ	ระดับความพึง พอใจของ ผู้ให้บริการ ร้อยละ 80	✓		ประธาน โปรแกรมวิชา

ลำดับ	โครงการ	สอดคล้องกับงาน ประกันคุณภาพ (สมศ./สกอ./กพร.)	ตัวชี้วัดและค่าเป้าหมาย		งบประมาณ						ผลการดำเนินงาน		โครงการบรรลุตาม วัตถุประสงค์		หน่วยงานที่ รับผิดชอบ
			ตัวชี้วัด	เป้าหมาย	งบแผ่นดิน			งบเงินรายได้			เชิงคุณภาพ	เชิงปริมาณ	บรรลุ	ไม่บรรลุ	
					รับจัดสรร	ใช้ไป	คงเหลือ	รับจัดสรร	ใช้ไป	คงเหลือ					
6	โครงการบริการ วิชาการกลุ่มวิชา หลักสูตรและการสอน คณะครุศาสตร์	เกณฑ์ระดับหลักสูตร สกอ.ตัวบ่งชี้ที่5.2 เกณฑ์คณะฯตัวบ่งชี้ที่ 3.1	ระดับความสำเร็จของ การเป็นศูนย์กลางการ ให้บริการทางวิชาการ	ระดับความพึงพอใจ ของผู้ใช้บริการ ร้อยละ 80	56,000	56,000	-				ระดับความสำเร็จ ของการเป็น ศูนย์กลางการ ให้บริการทาง วิชาการ	ระดับความพึง พอใจของ ผู้ให้บริการ ร้อยละ 80	✓		ประธาน โปรแกรมวิชา
7	โครงการบริการ วิชาการกลุ่มวิชา จิตวิทยาและการแนะ แนว คณะครุศาสตร์	เกณฑ์ระดับหลักสูตร สกอ.ตัวบ่งชี้ที่5.2 เกณฑ์คณะฯตัวบ่งชี้ที่ 3.1	ระดับความสำเร็จของ การเป็นศูนย์กลางการ ให้บริการทางวิชาการ	ระดับความพึงพอใจ ของผู้ใช้บริการ ร้อยละ 80	56,000	56,000	-				ระดับความสำเร็จ ของการเป็น ศูนย์กลางการ ให้บริการทาง วิชาการ	ระดับความพึง พอใจของ ผู้ให้บริการ ร้อยละ 80	✓		ประธาน โปรแกรมวิชา
8	โครงการบริการ วิชาการกลุ่มวิชา พื้นฐานและการบริหาร การศึกษาคณะ ครุ ศาสตร์	เกณฑ์ระดับหลักสูตร สกอ.ตัวบ่งชี้ที่5.2 เกณฑ์คณะฯตัวบ่งชี้ที่ 3.1	ระดับความสำเร็จของ การเป็นศูนย์กลางการ ให้บริการทางวิชาการ	ระดับความพึงพอใจ ของผู้ใช้บริการ ร้อยละ 80	54,100	54,100	-				ระดับความสำเร็จ ของการเป็น ศูนย์กลางการ ให้บริการทาง วิชาการ	ระดับความพึง พอใจของ ผู้ให้บริการ ร้อยละ 80	✓		ประธาน โปรแกรมวิชา
9	โครงการบริการ วิชาการกลุ่มวิชา ทดสอบและวิจัย ทางการศึกษาคณะ ครุ ศาสตร์	เกณฑ์ระดับหลักสูตร สกอ.ตัวบ่งชี้ที่5.2 เกณฑ์คณะฯตัวบ่งชี้ที่ 3.1	ระดับความสำเร็จของ การเป็นศูนย์กลางการ ให้บริการทางวิชาการ	ระดับความพึงพอใจ ของผู้ใช้บริการ ร้อยละ 80	56,000	55,990	10				ระดับความสำเร็จ ของการเป็น ศูนย์กลางการ ให้บริการทาง วิชาการ	ระดับความพึง พอใจของ ผู้ให้บริการ ร้อยละ 80	✓		ประธาน โปรแกรมวิชา
10	โครงการบริการ วิชาการกลุ่มวิชา เทคโนโลยีและนวัต กรรมการศึกษา คณะ ครุศาสตร์	เกณฑ์ระดับหลักสูตร สกอ.ตัวบ่งชี้ที่5.2 เกณฑ์คณะฯตัวบ่งชี้ที่ 3.1	ระดับความสำเร็จของ การเป็นศูนย์กลางการ ให้บริการทางวิชาการ	ระดับความพึงพอใจ ของผู้ใช้บริการ ร้อยละ 80	56,000	56,000	-				ระดับความสำเร็จ ของการเป็น ศูนย์กลางการ ให้บริการทาง วิชาการ	ระดับความพึง พอใจของ ผู้ให้บริการ ร้อยละ 80	✓		ประธาน โปรแกรมวิชา

ลำดับ	โครงการ	สอดคล้องกับงาน ประกันคุณภาพ (สมศ./สกอ./กพร.)	ตัวชี้วัดและค่าเป้าหมาย		งบประมาณ						ผลการดำเนินงาน		โครงการบรรลุตาม วัตถุประสงค์		หน่วยงานที่ รับผิดชอบ
			ตัวชี้วัด	เป้าหมาย	งบแผ่นดิน			งบเงินรายได้			เชิงคุณภาพ	เชิงปริมาณ	บรรลุ	ไม่บรรลุ	
					รับจัดสรร	ใช้ไป	คงเหลือ	รับจัดสรร	ใช้ไป	คงเหลือ					
11	โครงการบริการวิชาการ โครงการตชด.คณะครุ ศาสตร์	เกณฑ์ระดับหลักสูตร สกอ.ตัวบ่งชี้ที่5.2 เกณฑ์คณะฯตัวบ่งชี้ที่ 3.1	ระดับความสำเร็จของ การเป็นศูนย์กลางการ ให้บริการทางวิชาการ	ระดับความพึงพอใจ ของผู้ใช้บริการ ร้อยละ 80	140,000	140,000	0				ระดับความสำเร็จ ของการเป็น ศูนย์กลางการ ให้บริการทาง วิชาการ	ระดับความพึง พอใจของ ผู้ให้บริการ ร้อยละ 80	✓		สำนักงานคณะ ครุศาสตร์
12	ราชภัฏวิชาการ	องค์ประกอบที่ 3 3.1	1. จัดทำโครงการราช ภัฏวิชาการ	1 โครงการ	70,000.00	70,000.00	-				1 โครงการ		✓		คณะวิทยาฯ
13	สัปดาห์วิทยาศาสตร์	องค์ประกอบที่ 3 3.1	1. ร้อยละของบุคลากร และนักศึกษา	ไม่น้อยกว่าร้อยละ 70	240,000.00	240,000.00	-				ร้อยละ 100		✓		คณะวิทยาฯ
14	วิทยาศาสตร์และ เทคโนโลยีสู่ชุมชน	องค์ประกอบที่ 3 3.1	1. โครงการบริการ วิชาการความรู้และ วิทยาการด้าน วิทยาศาสตร์ฯไม่ต่ำกว่า 4 โครงการ	1. โครงการบริการ วิชาการ 4 โครงการ	240,000.00	239,992.00	8.00				4 โครงการ		✓		คณะวิทยาฯ
15	พระราชดำริสมเด็จพระ เทพรัตนราชสุดาฯสยาม บรมราชกุมารี	องค์ประกอบที่ 3 3.1	1. ปลุกพืช เท็ดพระเกียรติไม้ต่ำ กว่า100 ต้น	1. ปลุกพืช เท็ดพระเกียรติฯ	100,000.00	100,000.00	-				100 ต้น		✓		คณะวิทยาฯ
			2. แจกกล้าไม้ 500 ต้น	2. แจกกล้าไม้แก่ ผู้สนใจหรือชุมชน								500 ต้น		✓	

ลำดับ	โครงการ	สอดคล้องกับงาน ประกันคุณภาพ (สมศ./สกอ./กพร.)	ตัวชี้วัดและค่าเป้าหมาย		งบประมาณ						ผลการดำเนินงาน		โครงการบรรลุตาม วัตถุประสงค์		หน่วยงานที่ รับผิดชอบ	
			ตัวชี้วัด	เป้าหมาย	งบแผ่นดิน			งบเงินรายได้			เชิงคุณภาพ	เชิงปริมาณ	บรรลุ	ไม่บรรลุ		
					รับจัดสรร	ใช้ไป	คงเหลือ	รับจัดสรร	ใช้ไป	คงเหลือ						
			3. รายงานการวิจัย 1 เรื่อง	ผู้สนใจหรือชุมชน								1 เรื่อง		✓		
16	โครงการสนับสนุนอันเนื่องมาจากพระราชดำริ (หญ้าแฝก)	องค์ประกอบที่ 3 3.1 องค์ประกอบที่ 5 5.1	1. มีผู้สนใจนำหญ้าแฝกไปปลูกไม่ต่ำกว่า 100,000 ต้น	1. เพิ่มปริมาณการปลูกหญ้าแฝกเพื่ออนุรักษ์ดินและน้ำ	600,000.00	599,865.00	135.00					100,000 ต้น		✓		คณะวิทยาฯ
17	โครงการนิทรรศการศิลปกรรม อาร์ต ฟอรั เอ็ด /บริการวิชาการ ฌ ลานชั้น 1 โรบินสัน สุรินทร์ ดำเนินในวันที่ 27- 31 มีนาคม 2560	1. ส่งเสริมให้บุคลากรบูรณาการจัดการเรียนการสอนกับองค์ความรู้ทางวิชาการบนพื้นฐานหลักปรัชญา เศรษฐกิจพอเพียง และสามารถถ่ายทอดความรู้เทคโนโลยีสู่ท้องถิ่นอย่างยั่งยืน	1. จำนวนผลงานทัศนศิลป์และด้านการออกแบบ ออกแบบ จำนวนผู้เข้าร่วมโครงการ	1. ผลงานทัศนศิลป์และด้านการออกแบบในโครงการบริการทางวิชาการ ไม่ต่ำกว่า 60 ชิ้นงาน 2. จำนวนคณาจารย์ นักศึกษา ศิษย์เก่าและประชาชนในท้องถิ่น ผู้เข้าร่วมโครงการ ไม่ต่ำกว่า 150 คน	60,000	60000	0						1. ผลงานทัศนศิลป์และด้านการออกแบบโดยมีผลงานจากนักศึกษา ศิษย์เก่า ศิลปินรับเชิญและคณาจารย์ร่วมแสดง จำนวน 65 ชิ้นงาน 2. ผู้สนใจทั่วไปเข้าชมนิทรรศการและเข้าร่วมพิธีเปิด จำนวน 200 คน	✓		คณะมนุษยศาสตร์และสังคมศาสตร์
18	โครงการวันสำคัญทางภาษาไทย	2	1. มีผู้เข้าร่วมโครงการไม่น้อยกว่า 500 คน 2. มีผลการประเมินความพึงพอใจอยู่ในระดับดี	เพื่อให้บริการความรู้ทางด้านภาษาไทยแก่นักเรียน นักศึกษา ผู้สนใจ และหน่วยงานภายนอก	60,000	60000	0					เพื่อให้บริการความรู้ทางด้านภาษาไทยแก่นักเรียน นักศึกษา ผู้สนใจ และหน่วยงานภายนอก	1. มีผู้เข้าร่วมโครงการ จำนวน 500 คน 2. มีผลการประเมินความพึงพอใจอยู่ในระดับดี	✓		คณะมนุษยศาสตร์และสังคมศาสตร์
19	โครงการค่ายรักษ์ภาษาไทย	2	1. มีนักเรียนเข้าร่วมโครงการไม่น้อยกว่า 200 คน	เพื่อให้บริการความรู้ทางด้านภาษาไทยแก่นักเรียน และหน่วยงานภายนอก	20,000	20000	0					เพื่อให้บริการความรู้ทางด้านภาษาไทยแก่นักเรียน และหน่วยงานภายนอก	มีนักเรียนเข้าร่วมโครงการจำนวน 200 คน	✓		คณะมนุษยศาสตร์และสังคมศาสตร์

ลำดับ	โครงการ	สอดคล้องกับงาน ประกันคุณภาพ (สมศ./สกอ./กพร.)	ตัวชี้วัดและค่าเป้าหมาย		งบประมาณ						ผลการดำเนินงาน		โครงการบรรลุตาม วัตถุประสงค์		หน่วยงานที่ รับผิดชอบ
			ตัวชี้วัด	เป้าหมาย	งบแผ่นดิน			งบเงินรายได้			เชิงคุณภาพ	เชิงปริมาณ	บรรลุ	ไม่บรรลุ	
					รับจัดสรร	ใช้ไป	คงเหลือ	รับจัดสรร	ใช้ไป	คงเหลือ					
20	โครงการค่ายพัฒนา สังคม	5.1,5.2,5.3	เชิงปริมาณ: นักศึกษา สาขาวิชาการพัฒนา สังคมชั้นปีที่ 1 - 3 เชิงคุณภาพ : 1. นักศึกษาเป็นผู้มี จิตอาสาพัฒนาสังคม มี ความมุ่งมั่น ตั้งใจ ช่วยเหลือเพื่อนมนุษย์ 2. นักศึกษามีทักษะ ด้านการปฏิบัติงาน แบบมีส่วนร่วม การมี ภาวะความเป็นผู้นำ และมีความรับผิดชอบ3. นักศึกษามีความรู้ความ เข้าใจหลักการและ กระบวนการพัฒนา ชุมชนในเชิงปฏิบัติ	จำนวน 100 คน ไม่ ต่ำกว่าร้อยละ 80	49,671	งปม.	60,000	45,000	15,000		ผลจากการดำเนิน กิจกรรมพบว่า นักศึกษาเป็นผู้มีจิต อาสาพัฒนาสังคม มีความมุ่งมั่น ตั้งใจ ช่วยเหลือเพื่อน มนุษย์ ร้อยละ 82.5 นักศึกษามี ทักษะด้านการ ปฏิบัติงานแบบมี ส่วนร่วม การมี ภาวะความเป็นผู้นำ และมีความ รับผิดชอบต่อร้อยละ 80.5 นักศึกษามี ความรู้ความเข้าใจ หลักการและ กระบวนการพัฒนา ชุมชนในเชิงปฏิบัติ ร้อยละ 84.0	ค่ายแกนนำจิต อาสาพัฒนาสังคม ระหว่างวันที่ 21 - 22 มกราคม 2560 ณ ศูนย์เรียนรู้ สมาคมคนทาม ตำบลหนองแค อำเภอราษีไศล จังหวัดศรีสะเกษ มีนักศึกษาเข้าร่วม กิจกรรม 4 ชั้นปี จำนวน 104 คน	✓		คณะ มนุษยศาสตร์ และสังคมศาสตร์

ลำดับ	โครงการ	สอดคล้องกับงาน ประกันคุณภาพ (สมศ./สกอ./กพร.)	ตัวชี้วัดและค่าเป้าหมาย		งบประมาณ						ผลการดำเนินงาน		โครงการบรรลุตาม วัตถุประสงค์		หน่วยงานที่ รับผิดชอบ
			ตัวชี้วัด	เป้าหมาย	งบแผ่นดิน			งบเงินรายได้			เชิงคุณภาพ	เชิงปริมาณ	บรรลุ	ไม่บรรลุ	
					รับจัดสรร	ใช้ไป	คงเหลือ	รับจัดสรร	ใช้ไป	คงเหลือ					
21	โครงการค่ายพัฒนา สังคม	5.1,5.2,5.3	เชิงปริมาณ: นักศึกษา สาขาวิชาการพัฒนา สังคมชั้นปีที่ 1 - 3 เชิงคุณภาพ : 1. นักศึกษานำความรู้ ความเข้าใจด้านการ พัฒนาชุมชนสู่การ บริการวิชาการในพื้นที่ 2. นักศึกษาสามารถ บูรณาการความรู้ด้าน การพัฒนาสังคมสู่การ ปฏิบัติได้ดี3. นักศึกษา มีทักษะด้านการ ปฏิบัติงานแบบมีส่วนร่วม ร่วมมากขึ้น นักศึกษา เกิดอุดมการณ์และ จิตสำนึกในงานพัฒนา	จำนวน 100 คน ไม่ ต่ำกว่าร้อยละ 80	15,000	10329	4,671					ค่ายพัฒนาสังคม ดำเนินการเมื่อ วันที่ 1 กุมภาพันธ์ 2560 ณ โรงเรียน ดอนโม่งสัมพันธ์ ปลาคุยม่วงน้อย ตำบลท่าหาดยาว อำเภอโพธาราย จังหวัดร้อยเอ็ด มี นักศึกษาเข้าร่วม กิจกรรม 100 คน คณะครูและ นักเรียน100 คน	✓		คณะ มนุษยศาสตร์ และสังคมศาสตร์

ลำดับ	โครงการ	สอดคล้องกับงาน ประกันคุณภาพ (สมศ./สกอ./กพร.)	ตัวชี้วัดและค่าเป้าหมาย		งบประมาณ						ผลการดำเนินงาน		โครงการบรรลุตาม วัตถุประสงค์		หน่วยงานที่ รับผิดชอบ
			ตัวชี้วัด	เป้าหมาย	งบแผ่นดิน			งบเงินรายได้			เชิงคุณภาพ	เชิงปริมาณ	บรรลุ	ไม่บรรลุ	
					รับจัดสรร	ใช้ไป	คงเหลือ	รับจัดสรร	ใช้ไป	คงเหลือ					
22	โครงการค่ายพัฒนา สังคม	5.1,5.2,5.3	เชิงปริมาณ: นักศึกษา สาขาวิชาการพัฒนา สังคมชั้นปีที่ 1 - 3 เชิงคุณภาพ : 1. นักศึกษามีความรู้ ความเข้าใจพื้นฐาน เกี่ยวกับจิตสำนึก สาธารณะ 2. นักศึกษามี ทัศนคติที่ดี เห็นคุณค่า ของตนเองและผู้อื่น เคารพตนเองและผู้อื่น 3. นักศึกษามีทักษะด้าน การทำงานเป็นทีม 4. นักศึกษามีภาวะความ เป็นผู้นำ 5. นักศึกษามีความ รับผิดชอบ	จำนวน 50 คน ไม่ ต่ำกว่าร้อยละ 80	4,650	0	4,671	4,650	21			โครงการค่าย พัฒนาสังคม "จิต อาสาพัฒนา มหาวิทยาลัย" จัด ขึ้นเมื่อวันที่ 10 มิถุนายน 2560 ณ ห้อง 38405 และ ลานชั้น 1 อาคาร 38 คณะ มนุษยศาสตร์และ สังคมศาสตร์ มี ผู้เข้าร่วมโครงการ จำนวน 51 คน ประกอบด้วย นักศึกษาในสาขา การพัฒนาสังคม ชั้นปีที่ 1 ถึงชั้นปีที่ 4 เป็นเพศหญิง (ร้อยละ 80.4) มากกว่าเพศชาย (ร้อยละ 19.6)	✓		คณะ มนุษยศาสตร์ และสังคมศาสตร์

ลำดับ	โครงการ	สอดคล้องกับงาน ประกันคุณภาพ (สมศ./สกอ./กพร.)	ตัวชี้วัดและค่าเป้าหมาย		งบประมาณ						ผลการดำเนินงาน		โครงการบรรลุตาม วัตถุประสงค์		หน่วยงานที่ รับผิดชอบ	
			ตัวชี้วัด	เป้าหมาย	งบแผ่นดิน			งบเงินรายได้			เชิงคุณภาพ	เชิงปริมาณ	บรรลุ	ไม่บรรลุ		
					รับจัดสรร	ใช้ไป	คงเหลือ	รับจัดสรร	ใช้ไป	คงเหลือ						
23	โครงการเผยแพร่ ความรู้ด้านการพัฒนา สังคม	5.1	เชิงปริมาณ : ผู้เข้าร่วม กิจกรรม	จำนวน 100 คน	5,000	5,000	-					โครงการเผยแพร่ ความรู้ด้านการ พัฒนาสังคม วันที่ 30 สิงหาคม 2560		✓		คณะ มนุษยศาสตร์ และสังคมศาสตร์
24	โครงการทำนุบำรุง ศิลปวัฒนธรรมนำ ความรู้สู่บูรณาการ ธำรงงานจิตอาสาเพื่อ พัฒนาชุมชน	2,3	หลักสูตรบริการ วิชาการแก่ชุมชนปีละ 1 โครงการ	หลักสูตรนำสาระ ความรู้จากหลากหลาย วิชามารบูรณาการเป็น ค่ายภาษาเพื่อบริการ ความรู้ทางวิชา ภาษาอังกฤษแก่ โรงเรียนในชุมชน	60,000	60,000	0					1.มีอาจารย์จาก หลักสูตร ภาษาอังกฤษเพื่อ การสื่อสารร่วม โครงการจำนวน 8 คนอาสาสมัครชาว อเมริกัน จำนวน 5 คน นักเรียนและ คนในชุมชน จำนวน 220 คน ครูและนักเรียนใน โรงเรียนใน โรงเรียนภาคี จำนวน 30 คน		✓		คณะ มนุษยศาสตร์ และสังคมศาสตร์
25	โครงการพัฒนาการ ท่องเที่ยวชุมชนกรณี หมู่บ้านช้าง อ.ท่าตูม จังหวัดสุรินทร์ อย่างมี ส่วนร่วมโดยใช้องค์ ความรู้ของมหาวิทยาลัย เป็นฐาน	ประกันคุณภาพระดับ คณะองค์ประกอบที่ 3 การบริการวิชาการ ตัว บ่งชี้ที่ 3.1 การบริการ วิชาการแก่สังคม	สนับสนุนงานบริการ วิชาการแก่ชุมชน สำหรับผู้ด้อยโอกาส และพัฒนางานและ ศักยภาพในการ ให้บริการวิชาการแก่ ชุมชน	1 โครงการ	600,000.00	596,942.00	3,058.00					มีจำนวนโครงการ ไม่น้อยกว่า 1 โครงการ		✓		คณะวิทยาการ จัดการ

ลำดับ	โครงการ	สอดคล้องกับงาน ประกันคุณภาพ (สมศ./สกอ./กพร.)	ตัวชี้วัดและค่าเป้าหมาย		งบประมาณ						ผลการดำเนินงาน		โครงการบรรลุตาม วัตถุประสงค์		หน่วยงานที่ รับผิดชอบ
			ตัวชี้วัด	เป้าหมาย	งบแผ่นดิน			งบเงินรายได้			เชิงคุณภาพ	เชิงปริมาณ	บรรลุ	ไม่บรรลุ	
					รับจัดสรร	ใช้ไป	คงเหลือ	รับจัดสรร	ใช้ไป	คงเหลือ					
26	โครงการบริการวิชาสู่ สถานศึกษาจังหวัด สุรินทร์ สังกัด สพม. 33 คณะเทคโนโลยี อุตสาหกรรม ระหว่าง วันที่ 16-19 23-26 สิงหาคม 2560	ระดับคณะ 3.1	ผู้เข้าร่วมไม่น้อยกว่า ร้อยละ 80	1,000	132,400	132,400	0	-	-	-	ระดับความพึง พอใจ 4.41	ผู้เข้าร่วม 70 คน	✓		คณะเทคโนโลยี อุตสาหกรรม
27	โครงการบริการ วิชาการทางด้าน เทคโนโลยีอุตสาหกรรม สู่ชุมชน เรื่องการ ถ่ายทอดความรู้ด้าน เทคโนโลยีสู่สถานศึกษา หัวข้อการใช้โปรแกรม ILLUSTRATOR เบื้องต้น 28-29 กรกฎาคม 2560	ระดับคณะ 3.1	ผู้เข้าร่วมไม่น้อยกว่า ร้อยละ 80	80 คน	36,376	36,376	0	-	-	-	ระดับความพึง พอใจ 4.60	ผู้เข้าร่วม 80 คน	✓		คณะเทคโนโลยี อุตสาหกรรม
28	โครงการสร้างความ เข้มแข็งสู่ชุมชน ประจำปีการศึกษา 2559 12 19 และ 26 กรกฎาคม 2560	ระดับคณะ 1.1-1.6 2.1-2.3 3.1 5.1 5.2	ผู้เข้าร่วม จำนวน	23 คน	13,774	13,774	0	-	-	-	ระดับความพึง พอใจ 4.51	ผู้เข้าร่วม 23 คน	✓		คณะเทคโนโลยี อุตสาหกรรม

ลำดับ	โครงการ	สอดคล้องกับงาน ประกันคุณภาพ (สมศ./สกอ./กพร.)	ตัวชี้วัดและค่าเป้าหมาย		งบประมาณ						ผลการดำเนินงาน		โครงการบรรลุตาม วัตถุประสงค์		หน่วยงานที่ รับผิดชอบ	
			ตัวชี้วัด	เป้าหมาย	งบแผ่นดิน			งบเงินรายได้			เชิงคุณภาพ	เชิงปริมาณ	บรรลุ	ไม่บรรลุ		
					รับจัดสรร	ใช้ไป	คงเหลือ	รับจัดสรร	ใช้ไป	คงเหลือ						
29	โครงการบริการ วิชาการและถ่าย เทคโนโลยีเรื่องการ พัฒนาทักษะต่อ วงจรไฟฟ้าแบบอนุกรม แบบขนาน และแบบ ผสม โดยใช้ชุดฝึก ทักษะปฏิบัติการต่อ วงจรไฟฟ้าแสงสว่าง ระดับมัธยมศึกษาสู่การ ประกอบวิชาชีพ วิสาหกิจชุมชน ประจำปีการศึกษา 2560	ระดับคณะ 3.1	จำนวนผู้เข้าร่วม	ร้อยละ80	20,000	20,000	0	-	-	-	-	จำนวนผู้เข้าร่วม ร้อยละ 80	ผู้เข้าร่วมมีความรู้ ความสามารถ พัฒนาทักษะได้	✓		คณะเทคโนโลยี อุตสาหกรรม
30	โครงการอบรมเชิง ปฏิบัติการ เรื่อง งาน กลึงพื้นฐาน วันที่ 15 สิงหาคม 2560	ระดับสาขา 3.2	จำนวนผู้เข้าร่วม	50 คน	14,800	14,800		-	-			- นักศึกษามีความรู้ ในส่วนประกอบ เครื่องกลึง	จำนวนผู้เข้าร่วม 52	✓		คณะเทคโนโลยี อุตสาหกรรม
31	โครงการบริการ วิชาการแก่ชุมชนและ ท้องถิ่น เรื่องผลิต บล็อกซีเมนต์ปูพื้น วันที่ 19 กรกฎาคม 2560	ระดับสาขา 3.3	จำนวนผู้เข้าร่วม โครงการ	80 คน	15,000	15,000	0	-	-			- ระดับความพึง พอใจ ระดับมาก	ผู้เข้าร่วม จำนวน 80 คน	✓		คณะเทคโนโลยี อุตสาหกรรม
32	โครงการบริการวิชาด้าน เทคโนโลยีไฟฟ้า อุตสาหกรรมสู่ชุมชน	ระดับสาขา 3.3	จำนวนผู้เข้าร่วม โครงการ	80 คน	42,400	42,400	0	-	-			- ระดับความพึง พอใจ ระดับมาก	ผู้เข้าร่วม จำนวน 80 คน	✓		คณะเทคโนโลยี อุตสาหกรรม

ลำดับ	โครงการ	สอดคล้องกับงาน ประกันคุณภาพ (สมศ./สกอ./กพร.)	ตัวชี้วัดและค่าเป้าหมาย		งบประมาณ						ผลการดำเนินงาน		โครงการบรรลุตาม วัตถุประสงค์		หน่วยงานที่ รับผิดชอบ
			ตัวชี้วัด	เป้าหมาย	งบแผ่นดิน			งบเงินรายได้			เชิงคุณภาพ	เชิงปริมาณ	บรรลุ	ไม่บรรลุ	
					รับจัดสรร	ใช้ไป	คงเหลือ	รับจัดสรร	ใช้ไป	คงเหลือ					
33	โครงการบริการวิชาสู่ ชุมชนเพื่ออนุรักษ์พยุง และพัฒนา สถาปัตยกรรมและสิ่ง ปลูกสร้างวัดป่าเขาโด้ วันที่ 9-10 กุมภาพันธ์ 2560	ระดับสาขา 3.3	จำนวนผู้เข้าร่วม โครงการ	70 คน	29,000	29,000		-	-		- ระดับความพึง พอใจ ระดับมาก	ผู้เข้าร่วม จำนวน 80 คน	✓		คณะเทคโนโลยี อุตสาหกรรม
34	โครงการบริการ วิชาการสำรวจแหล่งน้ำ และการใช้พลังงานโซลาร์ เซลล์เพื่อปรับปรุง ระบบน้ำประปาชุมชน วันที่ 9-10 มีนาคม 2560	ระดับสาขา 3.3	จำนวนผู้เข้าร่วม โครงการ	60 คน	14,400	14,400		-	-		- ระดับความพึง พอใจ ระดับมาก	ผู้เข้าร่วม จำนวน 80 คน	✓		คณะเทคโนโลยี อุตสาหกรรม
35	โครงการบริการ วิชาการสำรวจแหล่งน้ำ และการใช้พลังงานโซลาร์ เซลล์เพื่อปรับปรุง ระบบน้ำประปาชุมชน วันที่ 9-10 มีนาคม 2560	ระดับสาขา 3.3	จำนวนผู้เข้าร่วม โครงการ	60 คน	14,400	14,400		-	-		- ระดับความพึง พอใจ ระดับมาก	ผู้เข้าร่วม จำนวน 80 คน	✓		คณะเทคโนโลยี อุตสาหกรรม
36	โครงการบริการวิชาการ สู่ชุมชนทางด้าน วิศวกรรมความ ปลอดภัยและ สิ่งแวดล้อมเพื่อ พัฒนาสถานศึกษา ในเขตชนบทและ	ระดับสาขา 3.3	จำนวนผู้เข้าร่วม โครงการ	60 คน	22,640	22,640		-	-		- ระดับความพึง พอใจ ระดับมาก	ผู้เข้าร่วม จำนวน 80 คน	✓		คณะเทคโนโลยี อุตสาหกรรม

ลำดับ	โครงการ	สอดคล้องกับงาน ประกันคุณภาพ (สมศ./สกอ./กพร.)	ตัวชี้วัดและค่าเป้าหมาย		งบประมาณ						ผลการดำเนินงาน		โครงการบรรลุตาม วัตถุประสงค์		หน่วยงานที่ รับผิดชอบ	
			ตัวชี้วัด	เป้าหมาย	งบแผ่นดิน			งบเงินรายได้			เชิงคุณภาพ	เชิงปริมาณ	บรรลุ	ไม่บรรลุ		
					รับจัดสรร	ใช้ไป	คงเหลือ	รับจัดสรร	ใช้ไป	คงเหลือ						
37	ขออนุญาตเดินทางไปราชการ เข้าร่วมแสดงนิทรรศการในงานวันนักประดิษฐ์ ประจำปี 2560 เรื่องระบบคลังข้อมูลออนไลน์ (งบบุคลากรวิชาการ)	5	เกิดองค์ความรู้ใหม่	การเข้าร่วม	24,158	24,158	0	-	-	-	-	ได้รับความรู้ ก่อให้เกิดองค์ความรู้	การเข้าร่วม 1 ครั้ง	✓		คณะเทคโนโลยี อุตสาหกรรม
38	โครงการบริการวิชาการแก่สังคมด้าน การศึกษาการส่งเสริมความรู้แก่นักเรียนชั้นมัธยมศึกษาตอนปลายเทียบเท่าประจำปี การศึกษา 2560	5	จำนวนผู้เข้าร่วม	ร้อยละ80	93,000	93,000	0	-	-	-	-	ระดับความพึงพอใจในระดับมาก	จำนวนผู้เข้าร่วม ร้อยละ 80	✓		คณะเทคโนโลยี อุตสาหกรรม
39	โครงการอบรมประยุกต์ใช้โปรแกรมสำเร็จรูปเพื่องานอาชีพสำหรับนักศึกษาที่จะออกฝึกประสบการณ์วิชาชีพ	5	จำนวนผู้เข้าร่วม	ร้อยละ80	40,000	40,000	0	-	-	-	-	ระดับความพึงพอใจในระดับมาก	จำนวนผู้เข้าร่วม ร้อยละ 80	✓		คณะเทคโนโลยี อุตสาหกรรม
40	ไปราชการวันเทคโนโลยีวิศวกรรม (En Tech day xioexu 2560วันที่ 1-6 กุมภาพันธ์ 2560	5	จำนวนผู้เข้าร่วม	ร้อยละ80	15,000	15,000	0	-	-	-	-	ระดับความพึงพอใจในระดับมาก	จำนวนผู้เข้าร่วม ร้อยละ 80	✓		คณะเทคโนโลยี อุตสาหกรรม
41	โครงการเทคโนโลยีอุตสาหกรรมวิชาการ 4.0 วันที่ 14 กุมภาพันธ์ 2560	5	จำนวนผู้เข้าร่วม	ร้อยละ80	54,000	54,000	0	-	-	-	-	ระดับความพึงพอใจในระดับมาก	จำนวนผู้เข้าร่วม ร้อยละ 80	✓		คณะเทคโนโลยี อุตสาหกรรม

ลำดับ	โครงการ	สอดคล้องกับงาน ประกันคุณภาพ (สมศ./สกอ./กพร.)	ตัวชี้วัดและค่าเป้าหมาย		งบประมาณ						ผลการดำเนินงาน		โครงการบรรลุตาม วัตถุประสงค์		หน่วยงานที่ รับผิดชอบ
			ตัวชี้วัด	เป้าหมาย	งบแผ่นดิน			งบเงินรายได้			เชิงคุณภาพ	เชิงปริมาณ	บรรลุ	ไม่บรรลุ	
					รับจัดสรร	ใช้ไป	คงเหลือ	รับจัดสรร	ใช้ไป	คงเหลือ					
42	สรุปโครงการอบรมเชิง ปฏิบัติการ การ ประยุกต์ใช้ PLC งาน อุตสาหกรรม ห้อง ประชุม 60401 อาคาร 36 คณะเทคโนโลยี อุตสาหกรรม พ.ศ. 2560	ระดับคณะ 1.5 1.6 3.1	จำนวนผู้เข้าร่วม	70	38,776	38,776	0	-	-	-	ระดับความพึง พอใจในระดับ ดี	ผู้เข้าร่วม 72 คน	✓		คณะเทคโนโลยี อุตสาหกรรม
43	สรุปโครงการอบรมเชิง ปฏิบัติการ การ ประยุกต์ใช้ PLC งาน อุตสาหกรรม ห้อง ประชุม 60401 อาคาร 36 คณะเทคโนโลยี อุตสาหกรรม พ.ศ. 2560	ระดับคณะ 1.5 1.6 3.1	จำนวนผู้เข้าร่วม	70	38,776	38,776	0	-	-	-	ระดับความพึง พอใจในระดับ ดี	ผู้เข้าร่วม 72 คน	✓		คณะเทคโนโลยี อุตสาหกรรม
44	บริการวิชาการแก่สังคม	สกอ. ตัวบ่งชี้ที่ 3.1	จำนวนโครงการ	4 โครงการ	140,000	140,000	0				มีการจัดโครงการ บริการวิชาการ จำนวน 4 โครงการ	1.มีการให้บริการ วิชาการแก่ ประชาชนใน ท้องถิ่นและชุมชน 2.ประชาชนเกิด ความพึงพอใจของ การบริการวิชาการ ในระดับ ดี	✓		คณะเกษตรและ อุตสาหกรรม การเกษตร

ลำดับ	โครงการ	สอดคล้องกับงาน ประกันคุณภาพ (สมศ./สกอ./กพร.)	ตัวชี้วัดและค่าเป้าหมาย		งบประมาณ						ผลการดำเนินงาน		โครงการบรรลุตาม วัตถุประสงค์		หน่วยงานที่ รับผิดชอบ
			ตัวชี้วัด	เป้าหมาย	งบแผ่นดิน			งบเงินรายได้			เชิงคุณภาพ	เชิงปริมาณ	บรรลุ	ไม่บรรลุ	
					รับจัดสรร	ใช้ไป	คงเหลือ	รับจัดสรร	ใช้ไป	คงเหลือ					
45	โครงการศึกษาบริการ วิชาการและศิลป วัฒนธรรมสิ่งแวดล้อมสู่ ชุมชน	องค์ประกอบที่ 3 การ บริการวิชาการแก่สังคม	มีการจัดกิจกรรม บริการวิชาการด้าน ศิลปะและวัฒนธรรม อย่างน้อย 1 ครั้ง	เพื่อจัดกิจกรรมที่สร้าง เสริมและกระตุ้นให้ นักศึกษาที่มีจิตสำนึกใน การอนุรักษ์ ศิลปวัฒนธรรมและ ทรัพยากรธรรมชาติ จัดกิจกรรมอย่างน้อย 1 ครั้ง	60,000	60,000	-	-	-	-	บุคลากร นักศึกษา และประชาชน ทั่วไปมีความรู้ใน การประดิษฐ์ ดอกไม้จันทน์และ สามารถนำไป ประกอบอาชีพ เสริมได้	ผู้เข้าร่วมอย่างน้อย 100 คน	✓		สำนักศิลปะและ วัฒนธรรม
46	โครงการบริการ วิชาการด้านการแสดง นาฏศิลป์พื้นบ้าน จังหวัดสุรินทร์	องค์ประกอบที่ 3 การ บริการวิชาการแก่สังคม	จัดกิจกรรมเพื่อส่งเสริม การบริการวิชาการ ด้านศิลปวัฒนธรรม ท้องถิ่น โดยให้ผู้สนใจ ได้เข้าร่วมกิจกรรมและ รับชมการแสดงด้าน ศิลปวัฒนธรรมท้องถิ่น	เพื่อจัดกิจกรรมที่ ส่งเสริมการบริการ วิชาการด้าน ศิลปวัฒนธรรมท้องถิ่น โดยจัดกิจกรรมอย่าง น้อย 1 ครั้ง	100,000	90,000	10,000	-	-	-	ผู้เข้าร่วมโครงการ มีความเข้าใจ เกี่ยวกับการแสดง นาฏศิลป์พื้นบ้าน จังหวัดสุรินทร์ และสามารถนำ ความรู้ที่ได้รับไปใช้ ประโยชน์ได้	ผู้เข้าร่วมโครงการ นักเรียนและ ประชาชนทั่วไป ร้อยละ 90	✓		สำนักศิลปะและ วัฒนธรรม
47	โครงการพัฒนาชุดการ แสดงดนตรี-นาฏศิลป์ พื้นบ้านสุ่อาเซียน	องค์ประกอบที่ 3 การ บริการวิชาการแก่สังคม	มีการพัฒนาชุดการ แสดงดนตรีและ นาฏศิลป์พื้นบ้านเพื่อ เข้าสู่ประชาคมอาเซียน มีผู้ร่วมกิจกรรมที่ หลากหลาย และเป็น การเผยแพร่ความคิด จากการพัฒนาชุดการ แสดงดนตรีมาใช้ในการ จัดกิจกรรมและเป็น	เพื่อการพัฒนาชุดการ แสดงดนตรี-นาฏศิลป์ พื้นบ้านสุ่อาเซียน โดย ผู้ร่วมกิจกรรมสามารถ เรียนรู้และเห็น ความสำคัญของดนตรี- นาฏศิลป์ ทำให้เกิด ความเข้าใจและการ อนุรักษ์ศิลปะพื้นบ้าน เพื่อเข้าสู่ประชาคม	100,000	100,000	-	-	-	-	การรักษาและ แลกเปลี่ยนเรียนรู้ มรดกทาง วัฒนธรรมด้าน ศิลปะการแสดง นาฏศิลป์พื้นบ้าน ไทย	การสร้างชุดการ แสดงนาฏศิลป์ไทย สุ่อาเซียน จำนวน 1 ชุด	✓		สำนักศิลปะและ วัฒนธรรม

ลำดับ	โครงการ	สอดคล้องกับงาน ประกันคุณภาพ (สมศ./สกอ./กพร.)	ตัวชี้วัดและค่าเป้าหมาย		งบประมาณ						ผลการดำเนินงาน		โครงการบรรลุตาม วัตถุประสงค์		หน่วยงานที่ รับผิดชอบ
			ตัวชี้วัด	เป้าหมาย	งบแผ่นดิน			งบเงินรายได้			เชิงคุณภาพ	เชิงปริมาณ	บรรลุ	ไม่บรรลุ	
					รับจัดสรร	ใช้ไป	คงเหลือ	รับจัดสรร	ใช้ไป	คงเหลือ					
48	โครงการค่ายพุทธธรรม	องค์ประกอบที่ 3 การ บริการวิชาการแก่สังคม	นักศึกษาและเยาวชนมี ความรู้ความเข้าใจหลัก คุณธรรมจริยธรรม เห็นความสำคัญของ ศาสนาและคุณธรรม จริยธรรม เน้นการ ปลูกฝังคุณธรรม จริยธรรม พัฒนา จิตสำนึกของความเป็น ไทย ท่างไกลยาเสพติด นำไปปฏิบัติใน ชีวิตประจำวันได้อย่าง เหมาะสม สังคมมีสันติ สุข	เพื่อให้ นักศึกษาและ เยาวชนมีความรู้ความ เข้าใจหลักคุณธรรม จริยธรรม เห็น ความสำคัญของศาสนา และคุณธรรมจริยธรรม ผู้เข้าร่วมอย่างน้อย 80 คน	390,000	381,100	8,900	—	—	—	การปลูกฝังให้ นักศึกษาและ เยาวชนมีความรู้ ความเข้าใจหลัก คุณธรรมจริยธรรม เห็นความสำคัญ ของศาสนาและ คุณธรรมจริยธรรม	ผู้เข้าร่วมอย่าง กิจกรรมอย่างน้อย 80 คน	✓		สำนักศิลปะและ วัฒนธรรม
49	เรียนรู้ภาษาอังกฤษ พื้นฐาน		ทุกตัวชี้วัด	เชิงคุณภาพ : พัฒนา ทักษะด้าน ภาษาอังกฤษพื้นฐาน เชิงปริมาณ : 100 % ของผู้เข้าอบรมเชิงเวลา : ต.ค. 590 – ก.ย. 60	439,600	439,600	0	-	-	-	- นักศึกษามีการ เรียนรู้ด้าน ภาษาอังกฤษจาก สื่อการสอน ทำให้ มีความรู้ความ เข้าใจทักษะการใช้ ภาษาอังกฤษใน ชีวิต ประ จำวัน ได้ นำมา ประยุกต์ใช้ใน รูปแบบต่างๆที่จะ เกิดขึ้น	1. การผลิตคู่มือ ภาษาอังกฤษ เพื่อให้นักศึกษาใช้ สำหรับการเรียน การสอนรายวิชา ศึกษาทั่วไป 2. การผลิตสื่อ การสอนรายวิชา ภาษาอังกฤษให้ นักศึกษาเรียนรู้ เพิ่มเติมจาก รายวิชาที่เรียน	✓		สำนักส่งเสริม วิชาการและงาน ทะเบียน

ลำดับ	โครงการ	สอดคล้องกับงาน ประกันคุณภาพ (สมศ./สกอ./กพร.)	ตัวชี้วัดและค่าเป้าหมาย		งบประมาณ						ผลการดำเนินงาน		โครงการบรรลุตาม วัตถุประสงค์		หน่วยงานที่ รับผิดชอบ	
			ตัวชี้วัด	เป้าหมาย	งบแผ่นดิน			งบเงินรายได้			เชิงคุณภาพ	เชิงปริมาณ	บรรลุ	ไม่บรรลุ		
					รับจัดสรร	ใช้ไป	คงเหลือ	รับจัดสรร	ใช้ไป	คงเหลือ						
50	กิจกรรมแนะแนว การศึกษา ต่ระดับอุดม ศึกษา		ทุกตัวชี้วัด		321,244	321,244	0					1. นักเรียน นักศึกษา ประชาชนทั่วไป ทราบข้อมูลการรับ สมัคร ประจำปี การศึกษา 2560 และผู้ที่เกี่ยวข้องสมัคร เข้าศึกษาตามที่ กำหนด 2. ส่งเสริมสนับสนุน ให้นักเรียนได้ ศึกษาต่อใน ระดับอุดมศึกษา สถาบันใกล้บ้านที่มี คุณภาพตามความ ถนัดของนักเรียน	1. การจัดทำ อุปกรณ์สำหรับ แนะแนวการศึกษา ต่อ ได้แก่ กระเป๋า สมุด โปสเตอร์ ปากกา แผ่นพับ ไว นิต สำหรับแจกให้ นักเรียน โรงเรียน ที่ออกแนะแนว ประชาสัมพันธ์การ รับสมัครนักศึกษา ต่อ ประจำปี การศึกษา 2560 2. การออกแนะแนว การศึกษายัง สถานศึกษาต่าง จำนวน 14 สถานศึกษา และ การส่งจดหมาย ประชาสัมพันธ์การ รับสมัครนักศึกษา	✓		สำนักส่งเสริม วิชาการและงาน ทะเบียน

ลำดับ	โครงการ	สอดคล้องกับงาน ประกันคุณภาพ (สมศ./สกอ./กพร.)	ตัวชี้วัดและค่าเป้าหมาย		งบประมาณ						ผลการดำเนินงาน		โครงการบรรลุตาม วัตถุประสงค์		หน่วยงานที่ รับผิดชอบ	
			ตัวชี้วัด	เป้าหมาย	งบแผ่นดิน			งบเงินรายได้			เชิงคุณภาพ	เชิงปริมาณ	บรรลุ	ไม่บรรลุ		
					รับจัดสรร	ใช้ไป	คงเหลือ	รับจัดสรร	ใช้ไป	คงเหลือ						
51	โครงการ University Open House		ทุกตัวชี้วัด		73,197	73,197						1. การเตรียม ความพร้อมสู่การ พัฒนาการศึกษายุค ใหม่แบบบูรณาการ และให้เกิด ประโยชน์สูงสุดแก่ การศึกษาใน อนาคต สหวิทย การต่างๆ ที่เป็น ปัจจัยเพื่อการ พัฒนาประเทศ โรงเรียน สถานศึกษาต่างๆ ตลอดจน หน่วยงานที่ เกี่ยวข้อง	1.การจัดโครงการ ประชุมสัมมนา วิชาการ ระบบการ จัดการศึกษาที่สอดคล้อง กับ Thailand 4.0 วันที่ 2 ธันวาคม พ.ศ.2559 2. การ ประชาสัมพันธ์ ข้อมูลการรับสมัคร นักศึกษาเพื่อเข้า ศึกษาต่อในระดับ ปริญญาตรี หลักสูตรที่เปิดสอน ประจำปี การศึกษา 2560	✓		สำนักส่งเสริม วิชาการและงาน ทะเบียน
52	ค่าประมวลผลการสอบ คัดเลือกเพื่อจ้างเป็น พนักงานราชการและ ลูกจ้าง สพป.สุรินทร์ เขต 3				-	-	-	36,540	36,540		-	1. การส่งเสริม ความร่วมมือกับ หน่วยงานภายนอก ในการให้บริการ งานส่งเสริมด้าน การศึกษา 2. การจัดหา รายได้เพื่อบริหาร จัดการของ มหาวิทยาลัยราช ภัฏสุรินทร์	การประมวลผล การสอบคัดเลือก เพื่อจ้างเป็น พนักงานราชการ และลูกจ้าง สพป. สุรินทร์ เขต 3	✓		สำนักส่งเสริม วิชาการและงาน ทะเบียน


ลำดับ	โครงการ	สอดคล้องกับงาน ประกันคุณภาพ (สมศ./สกอ./กพร.)	ตัวชี้วัดและค่าเป้าหมาย		งบประมาณ						ผลการดำเนินงาน		โครงการบรรลุตาม วัตถุประสงค์		หน่วยงานที่ รับผิดชอบ
			ตัวชี้วัด	เป้าหมาย	งบแผ่นดิน			งบเงินรายได้			เชิงคุณภาพ	เชิงปริมาณ	บรรลุ	ไม่บรรลุ	
					รับจัดสรร	ใช้ไป	คงเหลือ	รับจัดสรร	ใช้ไป	คงเหลือ					
53	ค่าประมวลผลการสอบ คัดเลือกบุคคลเพื่อจัด จ้างปฏิบัติงานหน้าที่ ธุรการโรงเรียน				-	-	-	30,000	30,000	-		การประมวลผล การสอบคัดเลือก บุคคลเพื่อจัดจ้าง ปฏิบัติงานหน้าที่ ธุรการโรงเรียน	✓		สำนักส่งเสริม วิชาการและงาน ทะเบียน
54	บริการวิชาการสู่ชุมชน	องค์ประกอบที่ 3 การ บริการวิชาการ	จำนวนโรงเรียนที่ได้รับ การจัดระบบห้องสมุด โรงเรียน	ออกพื้นที่ให้บริการ ห้องสมุดโรงเรียนอย่าง น้อย 1 ครั้ง	-	-	-	80,000	78,690	1,310	มีการสร้างแหล่ง เรียนรู้ในชุมชน 8 ครั้ง	ออกพื้นที่ ให้บริการห้องสมุด โรงเรียน 8 ครั้ง	✓		สำนักวิทย บริการา
55	อบรมบริการวิชาการ	องค์ประกอบที่ 3 การ บริการวิชาการ	จำนวนโครงการที่สร้าง ความร่วมมือทาง วิชาการกับหน่วยงาน ภาครัฐ	จัดอบรมให้ความรู้ ด้านคอมพิวเตอร์	-	-	-	45,000	44,920	80	มีผู้เข้าร่วมอบรม บุคลากร และ ประชาชนทั่วไป	จัดอบรมหลักสูตร ด้านเทคโนโลยี จำนวน 2 หลักสูตร	✓		สำนักวิทย บริการา
56	โครงการประชุม ผู้ปกครองนักเรียน	สมศ.	ร้อยละของผู้ปกครอง เข้าร่วมกิจกรรมและมี ส่วนร่วมในการจัด การศึกษา	80	25,000	25,000	-				ไม่ต่ำกว่าร้อยละ80		✓		โรงเรียนสาธิต
57	โครงการสร้างความ ร่วมมือเครือข่าย โรงเรียนสาธิต (ภาคอิ सान)	สมศ.	ร้อยละของการสร้าง ความสัมพันธ์ที่ดีกับ ชุมชนท้องถิ่นและ หน่วยงานภายนอก	80	90,400	90,400	-				ไม่ต่ำกว่าร้อยละ80		✓		โรงเรียนสาธิต


ลำดับ	โครงการ	สอดคล้องกับงาน ประกันคุณภาพ (สมศ./สกอ./กพร.)	ตัวชี้วัดและค่าเป้าหมาย		งบประมาณ						ผลการดำเนินงาน		โครงการบรรลุตาม วัตถุประสงค์		หน่วยงานที่ รับผิดชอบ	
			ตัวชี้วัด	เป้าหมาย	งบแผ่นดิน			งบเงินรายได้			เชิงคุณภาพ	เชิงปริมาณ	บรรลุ	ไม่บรรลุ		
					รับจัดสรร	ใช้ไป	คงเหลือ	รับจัดสรร	ใช้ไป	คงเหลือ						
58	โครงการระบบ ช่วยเหลือนักเรียน	สมศ.	ร้อยละของครูและ ผู้ปกครองมีส่วนร่วมใน การจัดการศึกษาของ โรงเรียนอย่าง สม่ำเสมอและต่อเนื่อง	80	60,000	60,000	-					ไม่ต่ำกว่าร้อยละ80		✓		โรงเรียนสาธิต
รวม					5,278,361.50	5,197,258.50	81,103.00	241,190.00	205,171.00	36,019.00						

หมายเหตุ : งบประมาณแผ่นดินและงบประมาณรายได้ ประจำปีงบประมาณ 2560 ทั้งนี้จะต้องไม่เกินจำนวนที่ก่องนโยบายและแผนจัดสรรให้

-	1. นักเรียน นักศึกษา ประชาชน ทั่วไปทราบ ข้อมูลการรับ สมัคร ประจำปี การศึกษา 2560 และผู้ ที่สนใจสมัคร เข้าศึกษาต่อ ตามที่กำหนด 2. ส่งเสริม สนับสนุนให้ นักเรียนได้ ศึกษาต่อใน ระดับอุดมศึก ษาสถาบัน	1. การจัดทำ อุปกรณ์ สำหรับแนะ แนว การศึกษาต่อ ได้แก่ กระเป๋า สมุด โปสเตอร์ ปากกา แผ่น พับ ไลน์ สำหรับแจก ให้นักเรียน โรงเรียนที่ ออกแนะ แนว ประชาสัมพันธ์ การรับสมัคร นักศึกษาต่อ
---	---	--

ไก่อ้านที่มี คุณภาพตาม ความถนัด ของนักเรียน	ประจำปี การศึกษา 2560 2. การออกแนะ แนว การศึกษายัง สถานศึกษา ต่าง จำนวน 14 สถานศึกษา และการส่ง จดหมาย ประชาสัมพันธ์ การรับสมัคร นักศึกษา ประจำปี การศึกษา 2560
--	---





โครงการภายใต้ประเด็นยุทธศาสตร์ที่ 6 ตามแผนปฏิบัติราชการประจำปี (2560)
มหาวิทยาลัยราชภัฏสุรินทร์

ลำดับ	โครงการ	สอดคล้องกับงาน ประกันคุณภาพ (สมศ./สกอ./ กพร.)	ตัวชี้วัดและค่าเป้าหมาย		งบประมาณ						ผลการดำเนินงาน		โครงการบรรลุตาม วัตถุประสงค์		หน่วยงานที่ รับผิดชอบ		
			ตัวชี้วัด	เป้าหมาย	งบแผ่นดิน			งบเงินรายได้			เชิงคุณภาพ	เชิงปริมาณ	บรรลุ	ไม่บรรลุ			
					รับจัดสรร	ใช้ไป	คงเหลือ	รับจัดสรร	ใช้ไป	คงเหลือ							
1	โครงการพัฒนา นักศึกษาด้าน ศิลปวัฒนธรรม คณะครุศาสตร์	เกณฑ์ระดับ คณะฯ สกอ.ตัวบ่งชี้ที่ 1.6.4.1	จำนวนนักศึกษา และบุคคลในชุมชน มีเจตคติและพัฒนา ตนเองด้าน ศิลปวัฒนธรรม ชาวต่างประเทศ รับรู้วัฒนธรรมไทย และรู้จักประเทศ ไทยมากขึ้นซึ่ง นำไปสู่การพัฒนา ในด้านอื่นๆ	ระดับความพึง พอใจของ ผู้ใช้บริการ ร้อยละ 80	60,000	60,000						จำนวนนักศึกษา และบุคคลใน ชุมชนมีเจตคติและ พัฒนาด้าน ศิลปวัฒนธรรม ชาวต่างประเทศ รับรู้วัฒนธรรมไทย และรู้จักประเทศ ไทยมากขึ้นซึ่ง นำไปสู่การพัฒนา ในด้านอื่นๆ	ระดับความพึง พอใจของ ผู้ใช้บริการ ร้อยละ80	✓		สำนักงานคณะ ครุศาสตร์	
2	โครงการวันสำคัญ - วันครู - วัน แม่ - วันมหิดล	องค์ประกอบที่ 4 4.1	1. จำนวนกิจกรรม	ไม่น้อยกว่า 5 กิจกรรม								5 กิจกรรม		✓			
			2. ร้อยละผู้เข้าร่วม กิจกรรม	ร้อยละ 80	50,000	50,000	-						ร้อยละ 85		✓		
			3. ค่าใช้จ่ายในการ ดำเนินงานเป็นไป	ร้อยละ 100	50,000	50,000	-						ร้อยละ 100		✓		

3	โครงการไหว้ครู สู่วิชา นักศึกษาใหม่	6.3	เชิงปริมาณ: มีนักศึกษา คณาจารย์เข้าร่วม กิจกรรม	150 คน		4,000	4,000	-				ผลการดำเนินโครงการ พบว่า นักศึกษาเกิด ความเข้าใจในสาขา การพัฒนาสังคม ใน ระดับดี (4.25)	โครงการอนุรักษ์ วัฒนธรรมไทย สานสายใยชาว พัฒนา โดยจัดขึ้น วันที่ 24 มิถุนายน 2560 ณ ห้องিয়েเตอร์ ชั้น 2 อาคาร 38	✓		คณะมนุษยศาสตร์ และสังคมศาสตร์
4	โครงการปัจฉิมนิเทศ	4	นักศึกษาสาขา ภาษาไทยที่คาดว่าจะ สำเร็จการศึกษาใน พ.ศ. 2560 จำนวน 112 คน	เพื่อให้ นักศึกษาสาขา ภาษาไทยได้รับการ ปัจฉิมนิเทศก่อนจะ สำเร็จการศึกษา			10,000	10000	0			ผลการดำเนินโครงการ พบว่า นักศึกษาเกิด ความเข้าใจในสาขา การพัฒนาสังคม ใน ระดับดี (4.25)	โครงการอนุรักษ์ วัฒนธรรมไทย สานสายใยชาว พัฒนา โดยจัดขึ้น วันที่ 24 มิถุนายน 2560 ณ ห้องিয়েเตอร์ ชั้น 2 อาคาร 38	✓		คณะมนุษยศาสตร์ และสังคมศาสตร์
5	โครงการสัมมนาเสริม ประสบการณ์วิชาชีพครู	2, 4	นักศึกษาสาขา ภาษาไทยที่เรียนวิชา สัมมนาทางภาษาไทย จำนวน 72 คน	เพื่อเสริมสร้างให้ นักศึกษาสาขา ภาษาไทยที่เรียนวิชา สัมมนาทางภาษาไทย มีประสบการณ์จริงใน การจัดสัมมนา และ ได้รับการเสริมความ เป็นครู					40,000	35,284	4,716	ผลการดำเนินโครงการ พบว่า นักศึกษาเกิด ความเข้าใจในสาขา การพัฒนาสังคม ใน ระดับดี (4.25)	โครงการอนุรักษ์ วัฒนธรรมไทย สานสายใยชาว พัฒนา โดยจัดขึ้น วันที่ 24 มิถุนายน 2560 ณ ห้องিয়েเตอร์ ชั้น 2 อาคาร 38	✓		คณะมนุษยศาสตร์ และสังคมศาสตร์
6	โครงการทำบุญ สาขาวิชาเทคโนโลยี อิเล็กทรอนิกส์ สารสนเทศ วันที่ 10 ส.ค. 60	ระดับสาขา องค์กร 3	จำนวนผู้เข้าร่วม	90 คน		8,100	8,100	0	-	-	-	ความพึงพอใจอยู่ใน ระดับมาก	จำนวนผู้เข้าร่วม	✓		คณะเทคโนโลยี อุตสาหกรรม

7	โครงการทำนุบำรุง ศิลปวัฒนธรรม สาขา วิชาอุตสาหกรรมศิลป์ และเทคโนโลยี 2 สิงหาคม 2560	ระดับคณะ องค์กร 4	จำนวนผู้เข้าร่วม	ร้อยละ80	10,080	10,080	0	-	-	-	ความรู้ความเข้าใจใน โครงการ	จำนวนผู้เข้าร่วม	✓		คณะเทคโนโลยี อุตสาหกรรม
8	โครงการทำนุบำรุง ศิลปวัฒนธรรม ประจำปี สาขา อุตสาหกรรมศิลป์และ เทคโนโลยีอุตสาหกรรม มหาวิทยาลัยราชภัฏ สุรินทร์ 2 สิงหาคม 2560	ระดับคณะ องค์กร 4	จำนวนผู้เข้าร่วม	ร้อยละ80	10,080	10,080	0	-	-	-	ความรู้ความเข้าใจใน โครงการ	จำนวนผู้เข้าร่วม	✓		คณะเทคโนโลยี อุตสาหกรรม
9	โครงการส่งเสริมและ ทำนุบำรุง ศิลปวัฒนธรรม ประจำปีการศึกษา 2559 20-21 มีนาคม 2560	ระดับคณะ องค์กร 4.1	จำนวนผู้เข้าร่วม	21 คน	5,000	5,000	0	-	-	-	ผู้เข้าร่วมมีความพึง พอใจต่อโครงการ	จำนวนผู้เข้าร่วม 23	✓		คณะเทคโนโลยี อุตสาหกรรม
10	โครงการทำนุบำรุง ศิลปวัฒนธรรม สาขาวิชาอุตสาหกรรม ศิลป์และเทคโนโลยี 2 สิงหาคม 2560	ระดับสาขา 1.1 2.1 3.1-3.3	จำนวนผู้เข้าร่วม	ร้อยละ80	10,080	10,080	0	-	-	-	มีความรู้เข้าใจและ นำมาปฏิบัติได้	จำนวนผู้เข้าร่วม 166 คน	✓		คณะเทคโนโลยี อุตสาหกรรม

11	โครงการสืบสานประเพณีไทย ทำบุญถวายสังฆทาน ฟังเทศน์และการพัฒนาวัด ประจำปี 2560 27 มกราคม 2560	ระดับสาขา องค์ 5	จำนวนผู้เข้าร่วมไม่น้อยกว่าร้อยละ 80	110 คน	8,576	8,576	-	-	-	ระดับความพึงพอใจระดับมาก	จำนวนผู้เข้าร่วมไม่น้อยกว่าร้อยละ 80 จำนวน 110 คน	✓		คณะเทคโนโลยีอุตสาหกรรม	
12	โครงการทำบุญสาขาวิชาไฟฟ้าและ อิเล็กทรอนิกส์ วันที่ 10 สิงหาคม 2560	ระดับสาขา องค์ 5	จำนวนผู้เข้าร่วมไม่น้อยกว่าร้อยละ 80	40 คน	8,100	8,100	0	-	-	ระดับความพึงพอใจระดับมาก	จำนวนผู้เข้าร่วมไม่น้อยกว่าร้อยละ 80 จำนวน 110 คน	✓		คณะเทคโนโลยีอุตสาหกรรม	
13	โครงการทำนุบำรุงศิลปะวัฒนธรรม ประจำปี 2560 วันที่ 2 สิงหาคม 2560	ระดับสาขา องค์ 5	จำนวนผู้เข้าร่วมไม่น้อยกว่าร้อยละ 80	30 คน	10,000	10,000	0	-	-	ระดับความพึงพอใจระดับมาก	จำนวนผู้เข้าร่วมไม่น้อยกว่าร้อยละ 80 จำนวน 30 คน	✓		คณะเทคโนโลยีอุตสาหกรรม	
14	สืบสานประเพณีตำนานบูชาพระแม่โพสพ	สกอ. ตัวบ่งชี้ที่ 4.1	ความพึงพอใจของผู้เข้าร่วมโครงการ	ระดับความพึงพอใจดีมาก	35,000	35,000	0			จำนวนผู้เข้าร่วมโครงการ ครบ 100%	ความพึงพอใจของผู้เข้าร่วมโครงการอยู่ในระดับ ดีมาก	✓		คณะเทคโนโลยีอุตสาหกรรม	
15	ไหว้ครูคณะเกษตรรา ประจำปีการศึกษา 2560	สกอ. ตัวบ่งชี้ที่ 4.1	ความพึงพอใจของผู้เข้าร่วมโครงการ	ระดับความพึงพอใจดีมาก	20,000	20,000	0			จำนวนผู้เข้าร่วมโครงการ ครบ 100%	ความพึงพอใจของผู้เข้าร่วมโครงการอยู่ในระดับ ดีมาก	✓		คณะเกษตรและการเกษตร	
16	โครงการทบทวนปรับปรุงยุทธศาสตร์	องค์ประกอบที่ 4.1 ระบบและกลไกการทำงานบำรุงศิลปะและวัฒนธรรม	มีการจัดประชุมและดำเนินโครงการเพื่อปรับปรุงแผนยุทธศาสตร์ ร่วมกันเพื่อใช้ในการตรวจรับประเมินประกันคุณภาพ	เพื่อให้มีการจัดทำทบทวนแผนยุทธศาสตร์ระหว่างบุคลากรสำนักศิลปะฯ เพื่อเตรียมความพร้อมสำหรับการตรวจประเมินประกันคุณภาพ	-	-	-	100,000	100,000	-	การจัดแผนทบทวนยุทธศาสตร์และแผนปฏิบัติการ ประจำปี 2560 ร่วมกันวางแผนและระดมความคิดร่วมกันในการหาแนวทางวิธีการจัดทำ	ผู้เข้าร่วมโครงการอย่างน้อย 20 คน	✓		สำนักศิลปะและวัฒนธรรม

17	โครงการรวบรวมข้อมูลและองค์ความรู้ปราชญ์ท้องถิ่น	องค์ประกอบที่ 4.1 ระบบและกลไกการทำนุบำรุงศิลปะและวัฒนธรรม	มีการรวบรวมข้อมูลนักปราชญ์เพื่อนำข้อมูลไปประยุกต์ใช้และเผยแพร่	เพื่อรวบรวมข้อมูลและเชิดชูนักปราชญ์ท้องถิ่นสามารถนำข้อมูลไปประยุกต์ใช้และเผยแพร่	—	—	—	100,000	93,960	6,040	การรวบรวมข้อมูลนักปราชญ์เพื่อนำข้อมูลไปประยุกต์ใช้และเผยแพร่ ทำให้บุคลากรเจ้าหน้าที่ นักศึกษาและบุคคลทั่วไปได้รับความรู้ด้านปราชญ์ท้องถิ่นเมือง	รูปเล่มหนังสือวารสารปราชญ์ท้องถิ่นเมืองสุรินทร์ อย่างน้อย 1 เล่ม	✓		สำนักศิลปะและวัฒนธรรม
18	โครงการวารสาร" ศิลปวัฒนธรรมลุ่มแม่น้ำมูล"	องค์ประกอบที่ 4.1 ระบบและกลไกการทำนุบำรุงศิลปะและวัฒนธรรม	จัดทำวารสารทางวิชาการ จำนวนปีละ 2 ฉบับ จัดทำวารสารและการจัดการความรู้เพื่อเผยแพร่ผลงานทางด้านศิลปวัฒนธรรม	เพื่อรวบรวมองค์ความรู้จากการศึกษาค้นคว้าและการวิจัยทางด้านศิลปะและวัฒนธรรม เพื่อเผยแพร่องค์ความรู้สร้างนักวิชาการ	100,000	99,900	100	30,000	30,000	—	การจัดทำวารสารทางวิชาการการจัดการความรู้เพื่อเผยแพร่ องค์ความรู้ งานทางด้านศิลปวัฒนธรรม ให้ผู้ที่สนใจได้มาศึกษาค้นคว้า	วารสาร 1,000 เล่ม /ปี จำนวน 2 ฉบับ	✓		สำนักศิลปะและวัฒนธรรม
19	โครงการจัดทำอินทนิลสาร	องค์ประกอบที่ 4.1 ระบบและกลไกการทำนุบำรุงศิลปะและวัฒนธรรม	มีการจัดทำอินทนิลสารเพื่อเผยแพร่ข้อมูลข่าวสารทั้งภายในสำนักงานและนอกสำนักงาน	เพื่อจัดทำอินทนิลสารเพื่อเผยแพร่ข้อมูลข่าวสารต่างๆ	—	—	—	13,200	13,200	—	การจัดทำอินทนิลสารเพื่อเผยแพร่ข้อมูลข่าวสารทั้งภายในสำนักงานและนอกสำนักงาน	อินทนิลสาร จำนวน 12 ฉบับต่อปี	✓		สำนักศิลปะและวัฒนธรรม
20	โครงการปรับปรุงสำนักงาน	องค์ประกอบที่ 4.1 ระบบและกลไกการทำนุบำรุงศิลปะและวัฒนธรรม	จัดการแสดงศิลปวัฒนธรรมให้นักศึกษาและบุคลากรทั่วไปได้มีส่วนร่วมอีกทั้งเป็นการอนุรักษ์ศิลปวัฒนธรรมท้องถิ่นให้เผยแพร่ต่อไป	เพื่อเผยแพร่และสร้างมาตรฐานกิจกรรมและบุคลากรทางด้านศิลปวัฒนธรรมท้องถิ่นให้เป็นแบบอย่างที่ดี	—	—	—	100,000	100,000	—	การปรับปรุงสำนักงานที่พร้อมสำหรับการปฏิบัติงานและให้บริการแก่ผู้มาใช้บริการทั่วไป	มีวัสดุ อุปกรณ์สำนักงานที่พร้อมกับการใช้งานได้อย่างเพียงพอ	✓		สำนักศิลปะและวัฒนธรรม

21	โครงการอบรมเพื่อพัฒนาความรู้ในการบริหารจัดการองค์กร	ตัวป่งซีที่ 3.1 การบริหารของหน่วยงานเพื่อกำกับติดตามผลลัพธ์ตาม พันธกิจ	มีการจัดอบรมพัฒนาความรู้ในการบริหารจัดการองค์กรภายในสำนักงาน	เพื่อให้บุคลากรได้รับความรู้ในการบริหารจัดการองค์กรเพื่อการพัฒนางานให้มีประสิทธิภาพมากขึ้น	-	-	-	30,000	30,000	-	บุคลากรที่เข้ารับการอบรมเชิงปฏิบัติการมีความรู้ความเข้าใจในการจัดทำคู่มือการปฏิบัติงานได้เป็นอย่างดี	ผู้เข้าร่วมโครงการอย่างน้อย 10 คน	✓	สำนักศิลปะและวัฒนธรรม
3	โครงการพัฒนาพิพิธภัณฑ์และแหล่งเรียนรู้	องค์ประกอบที่ 4.1 ระบบและกลไกการทำนุบำรุงศิลปะและวัฒนธรรม	มีการพัฒนาพิพิธภัณฑ์เพื่อให้เป็นแหล่งเรียนรู้กับผู้สนใจ ศิลปวัฒนธรรมของท้องถิ่นเพื่อการศึกษา และการปรับใช้ในการพัฒนางาน ศิลปวัฒนธรรม	เพื่อให้เป็นแหล่งเรียนรู้และแก่ผู้ที่สนใจ และการทำงานบำรุงพิพิธภัณฑ์ของมหาวิทยาลัยให้มีความโดดเด่น และทันสมัย	100,000	97,060	2,940	50,000	50,000	-	การจัดทำบัญชีวัตถุประสงค์ให้เป็นระเบียบ	การรวบรวมและจำแนกประเภทได้อย่างชัดเจน ร้อยละ 80	✓	สำนักศิลปะและวัฒนธรรม

4	โครงการเผยแพร่ศิลปวัฒนธรรมต่างประเทศ	องค์ประกอบที่ 4.1 ระบบและกลไกการทำงานบำรุงศิลปะและวัฒนธรรม	จัดเผยแพร่ศิลปะและวัฒนธรรมพื้นบ้านระดับนานาชาติ โดยได้รับเชิญให้เข้าร่วมงาน/กิจกรรมที่มีการเผยแพร่ศิลปวัฒนธรรม รวมถึงการสัมมนาวิชาการ เพื่อแลกเปลี่ยนเรียนรู้กันระหว่างประเทศ	เป็นหน่วยงานที่มีการแสดงและเผยแพร่ศิลปวัฒนธรรมต่างประเทศอย่างต่อเนื่อง เพื่อเป็นการอนุรักษ์ศิลปวัฒนธรรมท้องถิ่นและให้ชาวต่างชาติได้รับรู้รับชมเกี่ยวกับศิลปวัฒนธรรมท้องถิ่นไทย	100,000	68,980	31,020	-	-	-	การดำเนินโครงการเป็นไปตามแผนที่ตั้งไว้และทันตามระยะเวลาที่กำหนด	การดำเนินกิจกรรมอย่างน้อย 4 กิจกรรม	✓		สำนักศิลปะและวัฒนธรรม
5	โครงการอบรมหลักสูตร "การเตรียมความพร้อมและการพัฒนาบุคลากรรุ่นเยาว์ด้านภาษาอังกฤษเพื่อการสืบสานและเผยแพร่ศิลปะปราสาทขอมจังหวัดสุรินทร์	องค์ประกอบที่ 4.1 ระบบและกลไกการทำงานบำรุงศิลปะและวัฒนธรรม	การส่งเสริมให้นักศึกษาฝึกทักษะการพูดและสามารถสื่อสารภาษาอังกฤษกับนักท่องเที่ยวชาวต่างชาติได้เป็นอย่างดี	เพื่อให้มีนักศึกษาฝึกฝนทักษะการพูดให้นักศึกษาสามารถสื่อสารภาษาอังกฤษที่พร้อมให้ข้อมูลแก่นักท่องเที่ยวชาวต่างชาติต่างประเทศได้	100,000	96,000	4,000	-	-	-	นักศึกษาสามารถใช้ทักษะภาษาอังกฤษในการให้บริการ แนะนำนักท่องเที่ยวชาวต่างชาติได้ถูกต้อง	การมีส่วนร่วมของนักศึกษาอย่างน้อย ร้อยละ 80	✓		สำนักศิลปะและวัฒนธรรม
6	โครงการหลักสูตรการเตรียมความพร้อมและการพัฒนาบุคลากรรุ่นเยาว์ด้านอาหารพื้นบ้านจังหวัดสุรินทร์เพื่อการเผยแพร่วัฒนธรรมอาหารแก่นักท่องเที่ยวนานาชาติ	องค์ประกอบที่ 4.1 ระบบและกลไกการทำงานบำรุงศิลปะและวัฒนธรรม	การเตรียมความพร้อมและการพัฒนาบุคลากรรุ่นเยาว์ด้านอาหารพื้นบ้านจังหวัดสุรินทร์ ในการเผยแพร่วัฒนธรรมอาหารแก่นักท่องเที่ยวนานาชาติ	เพื่อการเผยแพร่วัฒนธรรมอาหารแก่นักท่องเที่ยวนานาชาติ	100,000	66,000	34,000	-	-	-	ผู้ร่วมโครงการสามารถนำความรู้ที่ได้ไปประกอบอาชีพได้อย่างยั่งยืนและใช้ชีวิตอย่างพอเพียง	มีผู้เข้าร่วมโครงการอย่างน้อยร้อยละ 90	✓		สำนักศิลปะและวัฒนธรรม

7	โครงการเสริมสร้างเกราะคุ้มกันแก่นักศึกษาด้านโบราณสถานและภูมิปัญญาท้องถิ่นจังหวัดสุรินทร์ สำนัศิลปะและวัฒนธรรม มหาวิทยาลัยราชภัฏสุรินทร์	องค์ประกอบที่ 4.1 ระบบและกลไกการทำนุบำรุงศิลปะและวัฒนธรรม	การเสริมสร้างเกราะคุ้มกันแก่นักศึกษาด้านโบราณสถานและภูมิปัญญาท้องถิ่นจังหวัดสุรินทร์	เพื่อให้นักศึกษาระดับชั้นถึงคุณค่าของโบราณสถาน โบราณวัตถุ และปราสาทท้องถิ่น จังหวัดสุรินทร์	100,000	83,000	17,000	-	-	-	ผู้ร่วมโครงการเกิดความตระหนักในทรัพยากรทางวัฒนธรรม และมีความรู้ความเข้าใจเกี่ยวกับการอนุรักษ์ คุ้มครองและรักษาโบราณสถาน โบราณวัตถุ	ผู้เข้าร่วมโครงการไม่น้อยกว่า 100 คน	✓	สำนักศิลปะและวัฒนธรรม
8	โครงการเผยแพร่ศิลปวัฒนธรรมอุดมศึกษา	องค์ประกอบที่ 4.1 ระบบและกลไกการทำนุบำรุงศิลปะและวัฒนธรรม	มีการส่งเสริมการเผยแพร่ศิลปวัฒนธรรมระดับอุดมศึกษา เพื่อให้นักศึกษาและผู้เข้าร่วมกิจกรรมได้ประสบการณ์และความรู้ สามารถนำไปใช้ประโยชน์ได้ และทำให้ผู้เข้าร่วมกิจกรรมเกิดความรักความสามัคคีในหมู่คณะ	เพื่อส่งเสริมการเผยแพร่ศิลปวัฒนธรรมระดับอุดมศึกษา เพื่อให้นักศึกษาและผู้เข้าร่วมกิจกรรมได้ประสบการณ์และความรู้เกี่ยวกับวัฒนธรรมท้องถิ่น	50,000	49,000.00	1,000	-	-	-	ผู้ร่วมโครงการสามารถนำความรู้และประสบการณ์ที่ได้รับไปใช้ประโยชน์	ผู้เข้าร่วมโครงการอย่างน้อย 36 คน	✓	สำนักศิลปะและวัฒนธรรม

9	วันสำคัญและการอนุรักษ์	องค์ประกอบที่ 4 การทำนุบำรุง ศิลปะและวัฒนธรรม	บุคลากรที่เกี่ยวข้องให้ความสำคัญกับวันสำคัญต่างๆ	จัดซื้อวัสดุ/ค่าใช้จ่าย ในการจัดกิจกรรม	-	-	-	40,000	40,000	-	บุคลากรที่เกี่ยวข้องให้ความสำคัญกับวันสำคัญต่างๆ	จัดซื้อวัสดุ ในกิจกรรมต่างๆ 1 ครั้ง	✓		สำนักวิทยบริการฯ
10	สารสนเทศท้องถิ่น	องค์ประกอบที่ 4 การทำนุบำรุง ศิลปะและวัฒนธรรม	มีสารสนเทศท้องถิ่นเกี่ยวกับข้อมูลสุรินทร์ ผ้าไหมอุปกรณ์การทอผ้า	จัดทำทรัพยากรสารสนเทศท้องถิ่น สุรินทร์	-	-	-	30,000	29,930	70	มีสารสนเทศท้องถิ่นเกี่ยวกับข้อมูลสุรินทร์ ผ้าไหมอุปกรณ์การทอผ้า	จัดซื้อ ผ้าไหมและ อุปกรณ์การทอผ้า จำนวน13 รายการ	✓		สำนักวิทยบริการฯ
11	งานประเพณีต่าง ๆ	องค์ประกอบที่ 5 การบริหารจัดการ	ทุกหน่วยงานได้เข้าร่วมกิจกรรม สนับสนุนการพัฒนาบุคลากร	บุคลากรในสำนักงานอธิการบดีได้เข้าร่วมกิจกรรม ประเพณีต่างๆ	700,000	700,000							✓		สำนักงานอธิการบดี
12	โครงการพัฒนาหลักสูตรท้องถิ่น	สมศ.	ร้อยละของหลักสูตรสถานศึกษามีการบูรณาการกับหลักสูตรท้องถิ่น	80	20,000	20,000	-				ไม่ต่ำกว่าร้อยละ80		✓		โรงเรียนสาธิต
13	โครงการทัศนศึกษาแหล่งเรียนรู้	สมศ.	ร้อยละของผู้เรียนได้ศึกษาแหล่งเรียนรู้ทั้งภายในและภายนอกสถานที่	90	60,000	60,000	-				ไม่ต่ำกว่าร้อยละ90		✓		โรงเรียนสาธิต
14	โครงการวันลอยกระทง	สมศ.	ร้อยละของผู้เรียนมีความตระหนักในการอนุรักษ์ประเพณีวัฒนธรรม	90	3,000	3,000	-				ไม่ต่ำกว่าร้อยละ90		✓		โรงเรียนสาธิต

15	โครงการวันขึ้นปีใหม่	สมศ.	ร้อยละของผู้เรียนได้ ร่วมอนุรักษ์ประเพณี วันสำคัญ	90	30,000	30,000	-			ไม่ต่ำกว่าร้อยละ90		✓		โรงเรียนสาธิต
รวม					1,752,016	1,671,956	100,060	533,200	522,374	10,826				

หมายเหตุ : งบประมาณแผ่นดินและงบประมาณรายได้ ประจำปีงบประมาณ 2560 ทั้งนี้จะต้องไม่เกินจำนวนที่กองนโยบายและแผนจัดสรรให้

A collection of colorful, 3D-style geometric shapes (triangles and polygons) in shades of blue, yellow, green, and red, arranged in a cluster in the top right corner of the page.

ସ୍ୱିକୃତି

ନିକଟତମ ପ୍ରାଥମିକ ବିଦ୍ୟାଳୟ

ଭାରତ ସରକାରଙ୍କ ଦ୍ୱାରା - ପଢ଼ାବହି ନିକଟତମ ପ୍ରାଥମିକ ବିଦ୍ୟାଳୟ ୨୦୧୦

ନିକଟତମ / ନିକଟତମ ୦୬୬-୬୬୬୬୬୬

A collection of colorful, 3D-style geometric shapes (triangles and polygons) in shades of red, yellow, green, blue, and orange, arranged in a cluster in the bottom left corner of the page.